

-

:

:



:

:

-

:

-

-

:

.

-

-

-

:

.

-

-

:

.

-

-

:

-

-

:

-

-

:

-

2014/2013 :

الإهداء

إلى روح والدي الطاهرة " رحمها الله " .

إلى والدي حفظه الله

إلى زوجتي المخلصة التي ساعدتني على إتمام هذا البحث،

إلى ابني أنس حفظه الله ورعاه

إلى أسرتي العزيزة كبيرا وصغيرا

إلى جميع الأصدقاء الذين ساعدوني في هذا العمل

التشكرات

قال عليه الصلاة والسلام: "من لا يشكر الناس لا يشكر الله"" حديث

صحيح

فمن الوفاء عليّ أن أشكر أستاذي الدكتور شعيب بغداد ما مدني به من توجيه وإرشاد وما ألزم به نفسه من رعاية وتصويب وتحقيق للبحث، كما أتقدم بالشكر إلى أستاذي الفاضل محمد جواد التونسي على حسن ضيافته في تونس وعلى استقباله الطيب، وعلى مساعدته لي في إتمام هذا البحث، وخاصة في لمساته على الدراسة الميدانية، وما مدني به من

توجيه

ولا أنسى أساتذة أعضاء اللجنة على قبول مناقشة هذه المذكرة فشكر الله الجميع، وكل من شارك ولو بكلمة طيبة، فجزاهم الله خير

الجزاء

)

((

— —

...

)

((

10

)

. . .

((

- -

])

.((

— —

:

- 2006

)

(

((

)

((

)

((

)

.1982

)

....

.((

((

)

((

()

)

:

.

.

:

فهرس الحنوت



7-1		
62-9		
9		
10		
10		
11		
13		
16		
19		
19		
21		
25		
35		
35		
36		
37		
38		
40		
40		
47		
56		
62		
132-64		
64		
65		
65		
70		
73		

76		
78		
81		
83		
85		
85		
85		
91		
97		
102		
102		
104		
105		
107		
109		
113		
113		
115		
117		
118		
131		
194-134	1999-1962	
134		
135	1962	
135	(1954-1830)	
138	1962-1954	
140	1980-1963	
140		
144		
148	80/62	
160	1990-80	
160	(1990 -1980)	

161		
165	(1990-1980)	
171	(2000-1990):	
171		
173		
180		
189		
194		
296-196	2013/99	
196		
197	2013-2000	
197	2006-2000	
198	2013-2007	
200	2006-2000	
200	(2002-2000)	
202	(2003-2002)	
202	2006-2004(PNDAR)	
205	2006-2000	
214		
215	2006-2000	
216	2006-2000	
218		
218		
219		
223		
225	20006-2000 ()	
226	2006-2000	
239	2013-2006	
239		
240		
241		
241		

244		
244		
246	2011-2009	
249		
253		
254		
254		
257		
260		
261		
263		
264		
265	2013-2009	
267		
269		
296		
356-298		
298		
299		
299		
300		
302		
305		
305		
305		
307		
307		
308		
308		
310		
316		
316		



317		
319		
321		
321		
346		
349		
356		
358		
365		
387		
--		

الله الله

الفصل الأول :

:



:

:

:

:

:

:

:

:

:

:

:

:

)

(. .

1920-1890

(Theodore Roosevelt)

(Sir Horace Plunkett)

1908

1916

J.N.Gillettee

1

Frankline Giddings

1920

2

140

()

1: محمد نبيل جامع، علم الاجتماع الريفي والتنمية الريفية، دار الجامعة الجديدة، الإسكندرية، 2010 – ص 05 .
2: عالية حبيب وآخرون، علم الاجتماع الريفي، نحو رؤية جديدة وأجندة بحثية مقترحة، علم الاجتماع الريفي، دار المسيرة للنشر والتوزيع، الطبعة الأولى 2009، عمان، الأردن، ص 76.

:

() ()
 4()

“ ” :

-

:

-1 (1406-1332):

()

5

6

7

3: عالية حبيب، علم الاجتماع الريفي: نحو رؤية جديدة وأجندة بحثية مقترحة، نفس المرجع السابق، ص 77.
 4: Tahani Abdelhakim : les nouveaux paradigmes de développement rural en méditerranée- les notes d'analyse du CIHAEM – N° 10-MAI 2006 ; P01.

5: عبد الرحمان بن خلدون: موسوعة ابن خلدون (المقدمة)، الجزء 1، دار الكتاب المصري و دار الكتاب اللبناني، 1999، انظر الفصل الثاني.
 6: محمد يسار عابدين وعماد المصري: الفكر التنموي في مقدمة ابن خلدون - دراسة تحليلية مقارنة للاتجاهات النظرية المفسرة لعملية التنمية الحضارية ولدراسة مؤشر تطور التنمية مع الزمن - مجلة جامعة دمشق للعلوم الهندسية المجلد الخامس والعشرون -العدد الأول 2009، ص10.
 7: عبد الرحمان بن خلدون: المقدمة، نفس المرجع السابق، ص210-212 .

:

-2 (H.Spencer -1820-1903):

8

-3 (Emile Durkheim):

9

-5 (Ferdinand Toennies):

() ()

10

11

GROSS

12

() : _____ :

13

10

5

14

- 8: عبد الحميد بوقصاص، النماذج الريفية الحضرية لمجتمعات العالم الثالث في ضوء المتصل الريفي-الحضري، مخبر التنمية والتحويلات الكبرى في المجتمع الجزائري- جامعة عنابة- ديوان المطبوعات الجامعية- قسنطينة، بدون تاريخ، ص 21-22 .
- 9: عبد الحميد بوقصاص، النماذج الريفية الحضرية لمجتمعات العالم الثالث، مرجع سابق الذكر، ص 24-26 .
- 10: عبد الحميد بوقصاص، النماذج الريفية الحضرية لمجتمعات العالم الثالث، مرجع سابق الذكر، ص 28-31 .
- 11: عرب دكتور: تاريخ المجتمع الريفي والمدني، دار المواسم للطباعة والنشر، الطبعة الثانية 2004، ص 14 .
- 12: محمد الجوهري وآخرون: الفروق الريفية الحضرية، علم الاجتماع الريفي، مرجع سابق الذكر، ص 146 .
- 13: محمد الجوهري وآخرون: الفروق الريفية الحضرية، علم الاجتماع الريفي، مرجع سابق الذكر، ص 147 .
- 14: رشيد زوزو: الهجرة الريفية في ظل التحويلات الاجتماعية، الجديدة في الجزائر في الفترة 1988-2008، كلية العلوم والإنسانية والعلوم الاجتماعية، أطروحة دكتوراه في علم اجتماع التنمية، 2008، جامعة قسنطينة، ص 55 .

:

_____:

Louis Wirth	Raumond firth	Zimmerman	Sorokin
Zimmerman	Sorokin		Redfield

:

)

16 . 15 (

17 .

_____ - _____ :

:

18 .

-

19 .

20 .

_____ :

:

_____ -1 :

Rus

(Rural) " "

(Rustitus)

Ruris

Rural

"

"

21

(Ruralis)

- 15: أ.د محمد نبيل جامع، علم الاجتماع الريفي والتنمية الريفية، مرجع سابق، ص 74 .
 16: السيد رشاد غنيم، دراسات في علم الاجتماع الريفي، دار المعرفة الجامعية، الطبعة الأولى 2008، ص 62 .
 17: محمد الجوهرى وآخرون، علم الاجتماع الريفي، مرجع سابق الذكر، ص 158.
 18: محمد الجوهرى وآخرون، علم الاجتماع الريفي، مرجع سابق الذكر، ص 160 .
 19: محمد الجوهرى وآخرون، علم الاجتماع الريفي، مرجع سابق الذكر، ص 161 .
 20: عبد الحميد بوقصاص، النماذج الريفية الحضرية لمجتمعات العالم الثالث، مرجع سابق الذكر ، ص 223 .
 21: عبد الحميد بوقصاص، النماذج الريفية الحضرية لمجتمعات العالم الثالث، مرجع سابق الذكر ، ص 67 .

:

Rural

Peasant

22

-2

:

:

23

"

" :

24

"

25

"

26

-3

:

" "

" : Sanderson

":

27

"

" "

28 ()

" "

(Rural)

- 22: عبد الغاني قتالي، عوامل وانعكاسات ظاهرة النزوح الريفي في الجزائر- مذكرة ماجستير في الاجتماع الريفي، جامعة باتنة، 2010، ص 27.
23: سورة يوسف - الآية 100 .
24: إسماعيل بن حماد الجوهري: الصحاح تاج اللغة وصحاح العربية، تحقيق أحمد عبد الغفار عطار، ج4، ص 1367، الطبعة الثانية- 1982
25: أبو الفضل ابن منظور: لسان العرب، دار صادر، بيروت، لبنان، المجلد 9، ص 129 .
26: إبراهيم مصطفى وآخرون، معجم الوسيط مجمع اللغة العربية، المكتبة العلمية، طهران - إيران، ج1، ص 387 .
27: محمد نبيل جامع، علم الاجتماع الريفي والتنمية الريفية، مرجع سابق الذكر- ص 74.
28: هذا العنوان موجود في الفصل الأول من الباب الثالث(التريف والتحضر)، نبيل جامع، علم الاجتماع الريفي، مرجع سابق ذكره، ص 73.

:

(Urbain)

(L. Nelson)

29

2500 .1

.2

.3

30

-4

2500

31

10

:(ONU)

) 200

2000

33

2000

(2000

:(OCDE)

-1

2 / 150

OCDE

2 / 50

34

- 29: محمد الجوهري وآخرون، علم الاجتماع الريفي، دار المسيرة للنشر والتوزيع ، الطبعة الأولى 2009، ص 78.
- 30: السيد رشاد غنيم، دراسات في علم الاجتماع الريفي، مرجع سابق الذكر، ص 61.
- 31: السيد رشاد غنيم، دراسات في علم الاجتماع الريفي، مرجع سابق الذكر، ص 60.
- 32: محمد الجوهري وآخرون، علم الاجتماع الريفي، مرجع سابق الذكر، ص 78.
- 33: أيد محمد نبيل جامع، علم الاجتماع الريفي والتنمية الريفية، مرجع سابق، ص 74.
- 34: البنك الدولي: الزراعة من أجل التنمية، تقرير التنمية الدولية لعام 2008، ترجمة قسم الترجمة بالدار، مراجعة د/هبة عجيبة، الدار الدولية للاستثمارات الثقافية، القاهرة – مصر 2008، ص 71.

:

35

-2

-3

36

-4

:(UNISCO و FAO)

10

37

38

:

:

39

40

41

35 : Stefan Tangermann : The Development Dimension ;Coherence of Agricultural and Rural Development Policies ; Edited by Dimitris Diakosavvas - OECD 2006 ; P 20.

36 : Club du Sahel et de l'Afrique de l'Ouest(CSAO) et FAO: Les ruralités en mouvement en Afrique de l'Ouest ; Mars2007 ; P7 ;(la Conférence internationale sur la réforme agraire et le développement rural 7-10 Mars 2006 à Porto Alegre au Brésil).

37 :Claude Sauvageot et Patricia Dias Da Graça ;indicateurs pour la planification de l'éducation pour les population rurales : un guide pratique ;FAO-UNESCO-IIPE ;Juillet 2005 ;P 15

38: Unisco et Fao:L'éducation pour le développement rurale; vers des orientations nouvelles;(étude conjointe) ; 2005; P24 .

39: عبد المنعم محمد بدر: ريفنا النامي، دراسة مقارنة في علم الاجتماع الريفي مع تطبيق على السعودية ومصر، دار المطبوعات الجديدة 1982، ص 22-23.

40: محمد الجوهري وآخرون:دراسات في علم الاجتماع الريفي والحضري، دار الكتب العلمية، الطبعة الثانية، 1975، ص 288.

41: غريب سيد أحمد وعاطف غيث: علم الاجتماع الريفي والحضري، دار المعرفة الجامعية، الإسكندرية 1988، ص 38.

:

-1 _____ :

)
(
(80%)
42(50%)

43

(50%)

44

-2 _____ :

45

46

-3 _____ :

40

250

-
- 42: عبد المنعم محمد بدر: ريفنا النامي، مرجع سابق الذكر، ص 27.
43: أحمد فايد حسن وآخرون: أسس تصنيف التجمعات الريفية، ص 4-5 - كلية التخطيط الإقليمي- جامعة القاهرة، ص 05. -نقلا من كتاب د/أحمد على إسماعيل: دراسات في جغرافيا المدن، دار الثقافة للنشر والتوزيع 1990. القاهرة.
44: أ.د محمد نبيل جامع، علم الاجتماع الريفي والتنمية الريفية، مرجع سابق، ص 78.
45: السيد رشاد غنيم، دراسات في علم الاجتماع الريفي، مرجع سابق الذكر، ص 61-62.
46: البنك الدولي، تقرير التنمية الدولية لعام 2008: الزراعة من أجل التنمية، مرجع سابق الذكر، ص 71.

:

:

5000	✓
⁴⁷	1000 ✓
	✓
	2000
⁴⁸	✓
⁴⁹	
	.%50 ✓
()	✓

:

" :

": 1980

47 : عبد اللطيف بن آسنهو، الهجرة الريفية في الجزائر، ترجمة عبد الحميد أتاسي، مركز للأبحاث في الاقتصاد التطبيقي، المؤسسة الوطنية المطبعة التجارية، بدون تاريخ، ص 152.

48: رشيد زوزو: الهجرة الريفية في ظل التحولات الاجتماعية، مرجع سابق الذكر، ص 19.

49 : الوزير المنتدب المكلف بالتنمية الريفية، سياسة التجديد الريفي، اللجنة الوطنية للتنمية الريفية، أوت2006، ص 56.

:

:

50

_____:

51

52

- 50: دارم البصام: انعكاسات حول تشخيص نمط الوعي السائد لمفهوم التنمية الريفية المتكاملة وتطبيقاتها في بلدان العالم الثالث، ندوة تنمية المرأة الريفية في الوطن العربي، إدارة شؤون المرأة والأسرة، الأمانة العامة للشؤون الاجتماعية والثقافية، جامعة الدول العربية 1982، الأردن، طبع شركة فنون الرسم والنشر والصحافة، القصبة، تونس، 1985، ص 23 .
- 51 : حسين عبد الحميد أحمد رشوان، علم الاجتماع الريفي، مؤسسة شباب الجامعة 2005 ، القاهرة، ص 230 .
- 52 : رشاد غنيم، دراسات في علم الاجتماع الريفي، مرجع سابق الذكر ، ص 301 .

:

1975

:

53

54

:Edouard Dembélé

55

: Robert Chambers

56

57 ()

58

-
- 53 : البنك الدولي – التنمية الريفية – ورقة عمل قطاعية- إعداد مجموعة من خبراء البنك ، دار الكتب الوطنية، تونس، فيفري 1975، ص 03 .
- 54 : UNISCO, FAO:L'education pour le développement rurale; Ibid ; P21
- 55 : KOUAME N'GUESSAN : Cours De Développement Rural ; ANNEE UNIVERSITAIRE 2009-2010 ; Département De Sociologie - UFR SHS – ; Université De COCODY- Côte d'Ivoire ; P 05 .
- 56 : محمد عبد الفتاح محمد، تنمية المجتمعات المحلية من منظور الخدمة الاجتماعية، المكتب الجامعي الحديث، الإسكندرية 1991، ص 97 .
- 57 : ميشال تودارو، التنمية الاقتصادية، ترجمة ومراجعة: محمود حسني ومحمود حامد محمود، دار المريخ للنشر، الرياض، 2006، ص 440.
- 58 : نال محمد نمر قشوع: استراتيجيات التنمية الريفية المتكاملة في الأراضي الفلسطينية - حالة دراسية منطقة الشعراوية" محافظة طولكرم" مذكرة ماجستير في التخطيط الحضري والإقليمي، كلية الدراسات العليا، جامعة النجاح الوطنية في نابلس، فلسطين، 2009 ، ص 24.

:

:

:

:

-1

59

-2

60

61

62

- 59: دوخي عبد الرحيم الحنيطي: الاتجاهات الاقتصادية والاجتماعية في تنمية البادية الأردنية – دراسة ميدانية عن منطقة البادية الشمالية- أطروحة دكتوراه فلسفة في الاقتصاد الزراعي(التنمية الريفية) 1997 - كلية الزراعة والغابات – جامعة الموصل – العراق ، ص 23 .
- 60: دوخي عبد الرحيم الحنيطي: الاتجاهات الاقتصادية والاجتماعية في تنمية البادية الأردنية، مرجع سابق الذكر، ص 23 .
- 61: منال محمد نمر قشوع: استراتيجيات التنمية الريفية المتكاملة في الأراضي الفلسطينية، مرجع سابق الذكر، ص 27 .
- 62: حسن إبراهيم عيد علي: دراسات في التنمية الاجتماعية ، دار المعرفة الجامعية، الإسكندرية، 1984، مصر، ص 219 .

:

-3 _____:

63

64

-4 _____:

65

-5 _____:

-
- 63: حسن إبراهيم عيد علي: دراسات في التنمية الاجتماعية ، مرجع سابق الذكر، ص 216 .
64: دوخي عبد الرحيم الحنيطي: الاتجاهات الاقتصادية والاجتماعية في تنمية البادية الأردنية، مرجع سابق الذكر، ص 21 .
65: حسن إبراهيم عيد علي: دراسات في التنمية الاجتماعية، مرجع سابق الذكر، ص 217 .

67

68

%40

":

1954 Arthur Lewis

69"

-

:

":

70

71"

"

"

(PROCAMPO)

- 66: منال محمد نمر قشوع: استراتيجيات التنمية الريفية المتكاملة في الأراضي الفلسطينية، مرجع سابق الذكر، ص 28 .
- 67: دوخي عبد الرحيم الحنيطي: الاتجاهات الاقتصادية والاجتماعية في تنمية البادية الأردنية، مرجع سابق الذكر، ص 23 .
- 68: محمد بومخلوف، اليد العاملة الريفية في الصناعة الجزائرية، ديوان المطبوعات الجامعية، 1991، الجزائر، ص 65-66.
- 69: إغناسي ساكس: فرص جديدة للتنمية الريفية المدفوعة باعتبارات المجتمعات المحلية، المؤتمر الدولي عن الإصلاح الزراعي والتنمية الريفية - وثيقة عمل رقم 03 - منظمة الأغذية والزراعة للأمم المتحدة (FAO)، 2006، ص 07 .
- 70 : UNISCO, FAO:L'éducation pour le développement rurale ; Ibid ; p 61 .
- 71: موريس غورنييه: العالم الثالث ثلاث أرباع العالم، ملف الغد، تقرير إلى نادي روما، ترجمة سليم مكسور، المؤسسة العربية للدراسات والنشر، الطبعة الثانية، 1982، ص 79.

:

72

:

73

":

...

74

-6

75

:

76

_____:

()

72: المركز الوطني للسياسات الزراعية: منتدى السياسات الزراعية حول الزراعة والهجرة من الريف إلى المدينة في الدول النامية، دمشق بتاريخ 2004/12 /12، بالتعاون مع منظمة الفاو، إعداد الوقائع الدكتورة نوال نعمة. ص 01-20.

73: محمد رياض الغنيمي: طرق وأساليب إدارة التنمية الريفية، أنظر صلاح العبد وآخرون، سياسات التنمية الريفية، المداخل.. والتطبيقات، مكتبة النهضة المصرية 1998، ص 132 .

74: ميشال تودارو، التنمية الاقتصادية، مرجع سابق الذكر، ص 391.

75: راتول محمد و مداحي محمد: دور القطاع الزراعي في تحقيق التنمية الريفية المستدامة والتقليل من حدة البطالة "حالة الدول العربية مع الإشارة إلى حالة الجزائر"، الملتقى الدولي الثالث حول: إستراتيجيات الحكومة في القضاء على البطالة وتحقيق التنمية المستدامة، كلية العلوم الاقتصادية والتجارية علوم التسيير، مخبر الاستراتيجيات والسياسات الاقتصادية في الجزائر بجامعة المسيلة، يومي 15 و16/11/2011، ص 08 .

76: صلاح العبد وآخرون، سياسات التنمية الريفية، المداخل.. والتطبيقات، مكتبة النهضة المصرية 1998، ص 132 .

-1

-2

-3

-4

✓

✓

✓

✓

1948

77: الأمم المتحدة، اللجنة الاقتصادية والاجتماعية لغربي آسيا(الاسكوا):المؤتمر الإقليمي حول قضايا تدهور الأراضي في المنطقة العربية، التنمية الريفية في المنطقة العربية- القاهرة 2007، ص 02، الموقع www.css.escwa.org

78 :UNESCO, FAO:L'éducation pour le développement rurale ;Ibid ;P 57 .

79 :م. سلام أنور أحمد العبيدي: دور برامج التنمية الريفية في تحسين أوضاع الفقراء في الريف، مرجع سابق الذكر، ص 83 .

80 :الصندوق الدولي للتنمية الزراعية، تقرير الفقر الريفي لعام 2011 ، تقرير حول الفقر الريفي 2011، واقع جديد وتحديات جديدة: فرص جديدة لجيل الغد، تمكين السكان الريفيين الفقراء من التغلب على الفقر، ص 21.

:

(AchrIDGE)

81

82

1954 ()

)

83

(

" :

84

.85



: _____ :

1966

1970-1950

%40

86

"

"

.87

- 81: الاسكوا: تقرير موجز عن التنمية الريفية في المنطقة العربية، مرجع سابق الذكر، ص 02 .
- 82: حيدر إبراهيم علي: إستراتيجية التنمية الريفية في الدول الخليجية – حالة دولة الإمارات العربية المتحدة كنموذج تنموي – ندوة تنمية المرأة الريفية في الوطن العربي، مرجع سابق الذكر، (الفصل الأول: مداخل للتنمية الريفية بمضمونها في الدول الخليجية)، ص 89 .
- 83: عبد سعيد عبد إسماعيل: التنمية الريفية في الاقتصاد الإسلامي، مذكرة ماجستير في الاقتصاد الإسلامي، جامعة أم القرى، مكة، السعودية، 2001، ص52-53.
- 84: أ.د محمد نبيل جامع، علم الاجتماع الريفي والتنمية الريفية، مرجع سابق، ص 152 .
- 85: أ.د محمد نبيل جامع، علم الاجتماع الريفي والتنمية الريفية، مرجع سابق، ص 139 .
- 86: هي مؤسسة غير حكومية أنشئت من طرف شركة فورد سنة1936 لأغراض تنموية.

87 : John M.Cohen, integrated rural development the Ethiopian experience and the debate, motala: motala grafiska,1987, p 13.

.....
1973 ()

1978

1980

(Conseil Nationale D'éducation Mésologique)

88

1983

1982

:

:1980

-

89

:

90

88 : Michel Maldague, concept de développement rural intégré , in : kabala matuka, michel maldague environnement et développement durable, 5-8 juillet 1989, République Populaire du Congo] en line [, paris : l'Organisation des Nations Unies ,1990, disponible sur : <<http://unesdoc.unesco.org/images/0014/001463/146385fo.pdf>> (consulté le 10 juin 2011), p 17.

89 : Ibid., p 25.

90 : أ.د محمد نبيل جامع، علم الاجتماع الريفي والتنمية الريفية، مرجع سابق، ص 360 .

:

:

91

:1956

92

:1958 Dunham

93

94



(...)



91 : Costas Apostolides : The role of an integrated approach to rural development ; CIHAEM-Options Méditerranéennes ; P 10 .

- 92 : دوخي عبد الرحيم الحنيطي: الاتجاهات الاقتصادية والاجتماعية في تنمية البادية الأردنية، مرجع سابق الذكر، ص 25 .
93 : دوخي عبد الرحيم الحنيطي: الاتجاهات الاقتصادية والاجتماعية في تنمية البادية الأردنية، مرجع سابق الذكر، ص 25 .
94 : إبراهيم إبراهيم ربحان وآخرون: التنمية الريفية، عين شمس، جامعة عين شمس، 2001، القاهرة، ص85-86.

:

:

✓

2000 %53 1960 %66

⁹⁵2025

✓

✓

✓

96

97

✓

95 : UNISCO, FAO:L'éducation pour le développement rurale ;Ibid ;P 44 .

96 : GUSZTÁV NEMES : Integrated Rural Development – The concept and its operation ; Institute of Economics Hungarian Academy of Sciences- Budapest - August 2005 ; P 11 .

97 : البنك الدولي: التنمية الريفية ، مرجع سابق الذكر، ص4 .

98

✓

99

♣

✓

100

101

.102

()

◆

◆

◆

◆

103

: _____

104

98: منال محمد نمر قشوع: استراتيجيات التنمية الريفية المتكاملة في الأراضي الفلسطينية، مرجع سابق الذكر، ص 26 .
 99 : KOUAME N'GUESSAN : Cours De Développement Rural ; Ibid ; P 05 .

♣: سنتطرق إلى موضوع الفقر الريفي في الفصل الثاني بالتفصيل(مظاهره وآثاره) إن شاء الله .

100: البنك الدولي: التنمية الريفية ، مرجع سابق الذكر، ص 20 .

101: محمود حسن خان: فقر المناطق الريفية في البلدان النامية، وانعكاساته على السياسة العامة، سلسلة قضايا اقتصاديا، صندوق النقد الدولي 2001، ص 3-5 .

102: عبد سعيد عبد إسماعيل: التنمية الريفية في الاقتصاد الإسلامي، مرجع سابق الذكر ، ص 50 .

103: انظر كتاب: علم الاجتماع الريفي والتنمية الريفية للدكتور محمد نبيل جامع، مرجع سابق، ص 139 .

105

" "

: _____

)): (())

106((

107

108

:

109

1991

110

- 104: دارم البصام: انعكاسات حول تشخيص نمط الوعي السائد لمفهوم التنمية الريفية المتكاملة وتطبيقاتها في بلدان العالم الثالث، ندوة تنمية المرأة الريفية في الوطن العربي، مرجع سابق الذكر، ص 41 .
- 105: عبد سعيد عبد إسماعيل: التنمية الريفية في الاقتصاد الإسلامي، مرجع سابق الذكر ، ص 53 .
- 106: القرآن الكريم ، سورة آل عمران، الآية 159، سورة الشورى، الآية 38.
- 107: عبد سعيد عبد إسماعيل: التنمية الريفية في الاقتصاد الإسلامي، مرجع سابق الذكر ، ص 50 .
- 108: محمد رياض الغنيمي: المفهوم والدروس المستفادة، ندوة حول التنمية الريفية – المفهوم والتجارب والتحديات المستقبلية لتحديث مصر - اللجنة القومية للمنظمات غير الحكومية للسكان والتنمية NCPD و جماعة الإدارة العليا ، ندوات المركز الوطني بتاريخ 22 مارس 1998، القاهرة – <http://www.ncpd.org.eg>
- 109: دارم البصام: انعكاسات حول تشخيص نمط الوعي السائد لمفهوم التنمية الريفية المتكاملة، مرجع سابق الذكر، ص 35 .
- 110: عبد الوهاب محمود المصري: التوازن بين الموارد والسكان(من منظور مختلف) ، الطبعة الأولى 2008، دار الحصاد للطباعة والنشر، دمشق، سوريا، ص 56 .

:

Gunnar)

(Myrdal)¹¹¹.

_____:

¹¹².

:

:

:

)

:

(

:

111: عبد سعيد عبد إسماعيل: التنمية الريفية في الاقتصاد الإسلامي، مرجع سابق الذكر ، ص 55 .
112 : michel maldague, Op. cit, p.p 22-25.

:

:

113

1976

:

:

114

115

:

:

1996 Prasad Fowek

116

)):

113: عبد سعيد عبد إسماعيل: التنمية الريفية في الاقتصاد الإسلامي، مرجع سابق الذكر، ص 61 .
114: دوناتو رومانو: الاقتصاد البيئي والتنمية المستدامة، المركز الوطني للسياسات الزراعية ومنظمة الفاو، دمشق 2003، ص 52 .
115: للتوسع في هذه الفكرة، راجع نفس الكتاب دوناتو رومانو: الاقتصاد البيئي والتنمية المستدامة، مرجع سابق الذكر، ص 52 وما بعدها.
116: د. عبد الله بن جمعان الغامدي، التنمية المستدامة، بين الحق في استغلال الموارد الطبيعية والمسئولية عن حماية البيئة، أوت 2007، ص 9-8.

:

117((

:

118

_____:

()

119

:

_____:

120

_____•

-
- 117: دوناتو رومانو: الاقتصاد البيئي والتنمية المستدامة، مرجع سابق الذكر، ص 53. وللمزيد والإطلاع على تطور مراحل فكرة التنمية المستدامة والمناقشات المتعلقة بالسكان والبيئة انظر: كتاب التنمية و السكان للدكتور أحمد سامر الدعبوسي، الطبعة الأولى 2007، ص 16.
- 118: عبد سعيد عبد إسماعيل: التنمية الريفية في الاقتصاد الإسلامي، مرجع سابق الذكر، ص 68.
- 119: أ.د. إبراهيم أحمد سعيد، أهمية الاستثمارات في الأمن الغذائي العربي(الاقتصاد الزراعي العربي واقعاً طبيعياً وبشرياً)، مجلة جامعة دمشق- المجلد 27، العدد الثالث +الرابع، 2011، دمشق، ص 545-615. وانظر أيضا تقرير موجز للاسكوا: حول التنمية الريفية في المنطقة العربية، مرجع سابق الذكر، ص 03.
- 120 : الاسكوا: تقرير موجز عن التنمية الريفية في المنطقة العربية، مرجع سابق الذكر، ص 1-2.

:

_____•

_____•

_____•

_____121

_____:

:

:

“ ”

		2005	%40
%61,2	%49,5	%43,3	
		%63,6	
%3,7			%17,1

:

121: سلام أنور أحمد العبيدي: دور برامج التنمية الريفية في تحسين أوضاع الفقراء في الريف، مرجع سابق الذكر، ص 85 .

:

122%60 %50

:

:

123

:

80 30

124

125:

-1

-2

-3

-4

122: إغناسي ساكس: فرص جديدة للتنمية الريفية المدفوعة باعتبارات المجتمعات المحلية، مرجع سابق الذكر، ص 05 .
123: إغناسي ساكس: فرص جديدة للتنمية الريفية المدفوعة باعتبارات المجتمعات المحلية، مرجع سابق الذكر، ص 05 .
124: الصندوق الدولي للتنمية الزراعية ، تقرير حول الفقر الريفي 2011، واقع جديد وتحديات جديدة: فرص جديدة لجيل الغد، تمكين السكان الريفيين الفقراء من التغلب على الفقر، ص 21.
125 : منال محمد نمر قشوع: استراتيجيات التنمية الريفية المتكاملة في الأراضي الفلسطينية، مرجع سابق الذكر، ص 25 وص 28.

:

-5 :

-6 :

-7 :

-8 :

126

:

127

: 01

-	-			
-	-			
-	-			()

126: حسن إبراهيم عيد علي: دراسات في التنمية الاجتماعية ، مرجع سابق الذكر، ص 221 .
127: دوخي عبد الرحيم الحنيطي: الاتجاهات الاقتصادية والاجتماعية في تنمية البادية الأردنية، مرجع سابق الذكر، ص 29. وانظر أيضا كتاب: علم الاجتماع الريفي لرشيد غنيم، مرجع سابق الذكر، ص 316.

:

-	-			

: دوخي عبد الرحيم الحنيطي، الاتجاهات الاقتصادية والاجتماعية في تنمية البادية الأردنية ، مرجع سابق الذكر، نقلا من كتاب تنمية المجتمعات المحلية والريفية في الوطن العربي للدكتور عبد المعطي عبد الباسط، محمد أبو مندور، ص 57.

-1 _____ :

Bocking Winners

-2 _____ :

128

129

-3 _____ : () :

128: : دوخي عبد الرحيم الحنيطي: الاتجاهات الاقتصادية والاجتماعية في تنمية البادية الأردنية، مرجع سابق الذكر، ص 31. بتصرف.
129: رشاد غنيم، دراسات في علم الاجتماع الريفي، مرجع سابق الذكر ، ص 315 .

130

131

-5 _____ :

132

: _____ :

_____ :

133

134

(1949)G.Murock

136

135



- 130: دوخي عبد الرحيم الحنيطي: الاتجاهات الاقتصادية والاجتماعية في تنمية البادية الأردنية، مرجع سابق الذكر، ص 32-33 .
- 131: رشاد غنيم، دراسات في علم الاجتماع الريفي، مرجع سابق الذكر ، ص 315 .
- 132: رشاد غنيم، دراسات في علم الاجتماع الريفي، مرجع سابق الذكر ، ص 315 .
- 133: عبد الحميد أحمد رشوان، علم الاجتماع الريفي، نفس المرجع السابق، ص 131.
- 134: محمد الجوهرى وآخرون، علم الاجتماع الريفي، نفس المرجع السابق، ص 198. الفصل الخامس: الأسرة القروية مترجم إلى اللغة العربية من المصدر التالي: Boguslaw Galeski : Basic Concepts of rural Sociology
- 135: عبد الحميد أحمد رشوان، نفس المرجع السابق، ص 132.
- 136: عبد الحميد أحمد رشوان، نفس المرجع السابق، ص 140.

:



)

.(

":

:02

:137

:

4,0	6,9	4,3	4,3	5,1	6	5,2	7,3	
5,4	8,5	7,3	7,0	8,5	8,3	5,5	11,6	

:

:

.82 2001

12

138

1989

7,9

8,5

18

5,2)

137:عبد الرزاق الفارس: الفقر وتوزيع الدخل في الوطن العربي، نفس المرجع السابق، ص 82.
138: عبد الرزاق الفارس: نفس المرجع السابق، ص 83.

:

4,2

3,86

3,09

3,82

3,5

¹³⁹1958

¹⁴⁰.

":(FAO)

"

()

()

¹⁴¹!!!

":

%5

¹⁴².

%55

17

2006

%45

. 3,94

4,37

4,3

5,0

2006

%51,14

%50,95

139: محمد الجوهري وآخرون: علم الاجتماع الريفي، نفس المرجع السابق، ص 202.

140: عبد الرزاق الفارس: نفس المرجع السابق، ص 84.

141: عبد الوهاب محمود المصري، التوازن بين الموارد والسكان، نفس المرجع السابق، ص 175.

142: د. عبد الحميد محمد العباسي، طرق وتقدير إسقاط حجم السكان، معهد الدراسات والبحوث الإحصائية، 2012، جامعة القاهرة، ص 05.

:

%51,06
%1 103,78 104,7
143

2006

:03

104,70	4,37	41.587.638	20.315.937	21.271.801	9.514.482	
103,78	3,94	30.545.081	14.989.171	15.555.910	7.751.512	

2010

:

.164

%33
%28 %36 %22
144

%90 60

(FAO)

145

14

()

146 ()

143: أ.د نبيل جامع، علم الاجتماع الريفي والتنمية الريفية، نفس المرجع السابق، ص 164.

144 : Gaurav Datt, Dean Joliffe and Manohar Sharma, A Profile of Poverty in Egypt, 1997, Washington, International Food Policy Research Institute, FCND Discussion Paper No 49, August 1998. P 25.

145: البنك الدولي: الزراعة من أجل التنمية، نفس المرجع السابق، ص 97.

146: البنك الدولي: نفس المرجع السابق، ص 91.

:

(FIDA)
) 2011
30 70% ()
10 60% 90% 151
:

:04

%75	
%50	
%50	
%75	
%75	
%75	

2008

:

.96

-

2008

(FIDA)

(

)

.¹⁵²2015

151: الصندوق الدولي للتنمية الزراعية: تقرير الفقر الريفي 2011، نفس المرجع السابق، ص 57.
152: الصندوق الدولي للتنمية الزراعية ومنظمة الفاو : حالة الفقر الريفي في منطقة MENA، نفس المرجع السابق، ص 42.

:

()

2006 ()

:05

.153

%:

69	76	57	82	93	51	
2	2	2	20	16	28	
13	16	9	8	11	--	-
34	33	36	32	29	41	
4	3	5	2	1	5	

:

::

).53 2008

(2006

:

-1

%85

1,5

153: المركز الوطني للسياسات الزراعية: النشاطات غير الزراعية في المناطق الريفية وتأثيرها على الزراعة في مناطق مختارة من سورية، دمشق، حزيران 2008، ص 53.

:

154

: -2

()

50

200

120

100 50

155

: -3

7

156

: -4

10

157

%85

154: الصندوق الدولي للتنمية الزراعية ومنظمة الفاو : حالة الفقر الريفي في منطقة MENA ، نفس المرجع السابق، ص 43.
155: نفس المرجع السابق، نفس الصفحة.
156: نفس المرجع السابق، نفس الصفحة.
157: نفس المرجع السابق، نفس الصفحة.

:

2003

.158

(10)

15 (7)
761,3 18
590,6

:

%50

(- -)

.()

158: دوخي الحنيطي وآخرون، تمييز الأسر الفقيرة من غير الفقيرة في المناطق النائية التابعة لإقليم جنوب الأردن، مجلة التنمية والسياسات الاقتصادية، المجلد السابع، العدد الأول، ديسمبر 2004، المعهد العربي للتخطيط، الكويت، ص ص 07 - 44.

...

":

159

160

1800

.161((

))

1945

.162

1979

.163

187

2012

.164

%43

%40

159: رقية طه جابر العلواني: دور المرأة المسلمة في التنمية دراسة عبر المسار التاريخي، مطبعة أوال 2006، البحرين، ص 107.

160: رقية طه جابر العلواني: المرجع نفسه، ص 104.

161: رقية طه جابر العلواني: دور المرأة المسلمة، نفس المرجع السابق، ص 146.

162: رقية طه جابر العلواني: المرجع نفسه، ص 173.

163: البنك الدولي: تقرير عن التنمية في العالم 2012، المساواة بين الجنسين والتنمية، 2012، واشنطن، ص 03.

164: البنك الدولي: المساواة بين الجنسين والتنمية، مرجع سابق الذكر، ص 03.

165

166

167

168


" :

"()

169

-
- 165: البنك الدولي، نفس المرجع والصفحة.
- 166: أنا رافينغا وسودهير شيتي: تمكين المرأة هو من قبيل الذكاء الاقتصادي، مجلة التمويل والتنمية، 2012، واشنطن، ص 40.
- 167: د. محمد أبو مندور: التغيرات البنائية الضرورية لإدماج المرأة الريفية في التنمية (حالة اليمن الديمقراطية)، ندوة تنمية المرأة الريفية في الوطن العربي، مرجع سابق الذكر، ص 138.
- 168: نفس المرجع والصفحة.
- 169: الأمم المتحدة (مجلس حقوق الإنسان): الدراسة النهائية بشأن المرأة الريفية والحق في الغذاء، الدورة 22، 2012، جنيف، ص 03.

:



170 : UNDP ; Human Development Report 1990 ;Ibid ;P 37.

- 171 : أ.د. نبيل جامع، علم الاجتماع الريفي والتنمية الريفية، نفس المرجع السابق، ص 497.
- 172 : منظمة الفاو: حالة الأغذية والزراعة، المرأة في قطاع الزراعة- سد الفجوة بين الجنسين من أجل التنمية، 2010-2011، روما، ص 17.
- 173 : أ.د. نبيل جامع، علم الاجتماع الريفي والتنمية الريفية، نفس المرجع السابق، ص 497.
- 174 : أ.د. نبيل جامع، علم الاجتماع الريفي والتنمية الريفية، نفس المرجع السابق، ص 498.

:

175	%12	%39
400	-	-3
176	%100-80	
	%75-70	
177		-4
%80		-5
178		-6
1975		
179		
180		

- 175: محمد الأشرم، التنمية الزراعية المستدامة - العوامل الفاعلة، مرجع سابق الذكر، ص 500.
176: منظمة الأغذية والزراعة: حالة الأغذية والزراعة 2011، المرأة في قطاع الزراعة، مرجع سابق الذكر، ص 14.
177: أد نبيل جامع، علم الاجتماع الريفي والتنمية الريفية، نفس المرجع السابق، ص 498.
178: نفس المرجع والصفحة.
179: نفس المرجع، ص 499.
180: نفس المرجع و الصفحة.

181

796

:

182

%48

%14

183

%63

%78

%19

(

%94

) %30

(24-20)

184

:

185

25

186

- 181: د. خلف بن سليمان بن صالح بن خضر النمري، التنمية الزراعية في ضوء الشريعة الإسلامية مع دراسة تطبيقية على السعودية والأردن، الجزء الأول، 1995، سلسلة بحوث الدراسات الإسلامية، جامعة أم القرى، مكة المكرمة، ص 152.
- 182: الفاو، الإيفاد، منظمة العمل الدولية، 2010، الملخص سياسات الجندر والعمالة الريفية الاستثمار في مهارات التمكين الاجتماعي الاقتصادي للمرأة الريفية. http://www.fao-ilo.org/fileadmin/user_upload/fao-ilo/pdf/02/EducationAnskills_WEB
- 183: الفاو، الإيفاد، منظمة العمل الدولية 2010، نفس المصدر السابق.
- 184: محمد مجذوب فضيل، قضايا الجنسين والتكنولوجيا، مرجع سابق الذكر (<http://www.altaghveer.info/ar/2013/studies/361/>)
- 185: منظمة الأغذية والزراعة: حالة الأغذية والزراعة 2011، المرأة في قطاع الزراعة، مرجع سابق الذكر، ص 56.
- 186: منظمة الأمم المتحدة، البرنامج الإنمائي للأمم المتحدة: تقرير التنمية البشرية 2011- الاستدامة والإنصاف مستقبل أفضل للجميع، 2011، نيويورك، ص 58.

:

40

-2

%60

%70

()

187

188

%25

%7,63

%22,5

189

-6

1995

%17

%56

¹⁹⁰1995

2010

()%7 ()%0,2

191

()%31 ()%1,6

192

- 187: نفس المرجع السابق، ص 16.
188: محمد الأشرم، التنمية الزراعية المستدامة – العوامل الفاعلة – مركز دراسات الوحدة العربية، الطبعة الأولى، بيروت، 2007، ص 492.
189: ميشال تودارو، المرجع نفسه، ص 224.
190: البنك الدولي، 2012، تقرير التنمية في العالم، 2012- المساواة بين الجنسين والتنمية، واشنطن دي. سي، ص 83.
191: منظمة الأمم المتحدة، البرنامج الإنمائي للأمم المتحدة، 2010، تقرير وضع المرأة في الحكومات المحلية لعام 2011، نيويورك، ص 20.
192: د. علي عبد القادر علي، انتشار الفقر وأثره على إضعاف النساء في الدول العربية، ورقة خلفية أعدت لإصدار الرابع لتقرير التنمية الإنسانية العربية: نهوض المرأة في الوطن العربي، المعهد العربي للتخطيط، ماي 2005، الكويت، ص 18.

:

-10

:

/

2015

.193

:-

)

:-

(

:-

" :

194,,

1982

))

(64-15)

%30 25

%65

1980

(

10

18,8)

15

))

195((

.196((

193: د. جيدر إبراهيم علي، إستراتيجية التنمية الريفية في الدول الخليجية – حالة دولة الإمارات العربية المتحدة كنموذج تنموي، مرجع سابق الذكر، (الفصل الثالث: دور المرأة الخليجية في التنمية الريفية)، ص 116.

194: نفس المرجع السابق، ص 117.

195: حامد عمّار: مداخل التخطيط الاجتماعي لتنمية المرأة الريفية، ندوة تنمية المرأة الريفية 1982، مرجع سابق الذكر، ص 54-56.

196: حامد عمّار، نفس المرجع السابق، ص 65.

:

2001

	2010		197
2008	%27	1980	%9
			198
%8,7		2004	%18,3
		2007	
199			15

“Gender in agriculture sourcebook”

200

201

_____:

- 197: راند فايز حتر و صلاح عبد القادر: الفقر الريفي في الوطن العربي، مرجع سابق الذكر، ص 08.
- 198: منظمة الأمم المتحدة، برنامج الأمم المتحدة الإنمائي، تقرير التنمية البشرية 2010، مرجع سابق الذكر، ص 93.
- 199: اللجنة الاقتصادية والاجتماعية لغربي آسيا(الاسكوا)2007، التنمية الريفية في المنطقة العربية، مرجع سابق الذكر، ص 18.
- 200: مجلس حقوق الإنسان(الأمم المتحدة)2012: الدراسة النهائية بشأن المرأة الريفية والحق في الغذاء، نفس المرجع السابق، ص 12.
- 201: غربي فوزية: الزراعة العربية وتحديات الأمن الغذائي، مرجع سابق الذكر، ص 36.

:

-1

202

203

"

204 "

-2

()

()

²⁰⁵G.Frank

-
- 202: عبد الحميد بوقصاص، النماذج الريفية الحضرية لمجتمعات العالم الثالث، مرجع سابق الذكر، ص 99.
203: عبد المنعم محمد بدر: ريفنا النامي، مرجع سابق الذكر، ص 33.
204: دارم البصام: انعكاسات حول تشخيص نمط الوعي السائد لمفهوم التنمية الريفية المتكاملة، مرجع سابق الذكر، ص 30.
205: دارم البصام: انعكاسات حول تشخيص نمط الوعي السائد لمفهوم التنمية الريفية المتكاملة، مرجع سابق الذكر، ص 32.

Berger

:1980

206

-3

" :

207

-1

: **KHAN**

:

C.Sweet

208

209

-
- 206: دارم البصام: انعكاسات حول تشخيص نمط الوعي السائد لمفهوم التنمية الريفية المتكاملة، مرجع سابق الذكر، ص 32.
207: مها سامي كامل: العلاقة المتغيرة بين الريف والحضر، مرجع سابق الذكر، ص 79-93.
208: دارم البصام: انعكاسات حول تشخيص نمط الوعي السائد لمفهوم التنمية الريفية المتكاملة، مرجع سابق الذكر، ص 25 .
209: دارم البصام: انعكاسات حول تشخيص نمط الوعي السائد لمفهوم التنمية الريفية المتكاملة، مرجع سابق الذكر، ص 25 .

>>:

"

"

...

210<<

>>:

211 <<

1988²¹².

-2

210: دارم البصام: انعكاسات حول تشخيص نمط الوعي السائد لمفهوم التنمية الريفية المتكاملة، مرجع سابق الذكر، ص 32.
211: نفس المرجع والصفحة.
212: د.أسعد جواد كاظم، التنمية البشرية المستدامة ودعوة الفكر الاقتصادي إلى رحاب الإنسانية، مجلة العلوم الاقتصادية، جامعة البصرة، كلية العلوم الاقتصادية، العدد 17 ك2 – 2006، العراق، ص ص 1-14.

":

214

215

":

216

(2000) :

\$ 12 8)

(\$ 800 200)

217

-3

:

- 213: عبد سعيد عبد إسماعيل: التنمية الريفية في الاقتصاد الإسلامي، مرجع سابق الذكر، ص73.
- 214: عبد الوهاب محمود المصري: التوازن بين الموارد والسكان، مرجع سابق الذكر، ص55. نقلًا من كتاب وضع الأواخر أوائل للدكتور روبرت تشامبرز- مؤسسة ميدتو للتنمية والرعاية الصحية. ترجمة محجوب عمر، 1990، ص18.
- 215: عبد سعيد عبد إسماعيل: التنمية الريفية في الاقتصاد الإسلامي، مرجع سابق الذكر، ص73.
- 216: فيجاي ف.فيتيسواران: الطاقة للجميع- كيف ستغير ثورة الطاقة أسلوبنا في الحياة- ترجمة د.إيهاب عبد الرحيم، سلسلة عالم المعرفة(321)، نوفمبر 2005، المجلس الوطني للثقافة والفنون والآداب، الكويت، ص337.
- 217: موريس غورنييه: العالم الثالث ثلاث أرباع العالم، ملف الغد، تقرير إلى نادي روما، ترجمة سليم مكسور، المؤسسة العربية للدراسات والنشر، الطبعة الثانية، 1982، ص12. (وهو خبير واختصاصي في شؤون وقضايا العالم الثالث).

الانخراط في البرنامج البيئي

الانخراط في البرنامج البيئي	219	218
(())	219	دول الشمال ²¹⁸
()	220	1992
()	220	1987
		%70
		60
		1,2
		221
	%20	
		222
	2005	
	"	
	"	
		223
	"	
	"	

218: العايب عبد الرحمن، التحكم في الأداء الشامل للمؤسسة الاقتصادية في الجزائر في ظل تحديات التنمية المستدامة، أطروحة دكتوراه في

العلوم الاقتصادية، 2011، جامعة فرحات عباس، سطيف، ص22.

219: منتظر فاضل سعد البطاطا، عرض نقدي لكتاب مبادئ التنمية المستدامة، مجلة العلوم الاقتصادية، العدد15، 2005، جامعة البصرة،

العراق، ص ص 182-187.

220: فاضل سعد، نفس المرجع السابق

221: طالبي رياض، التنمية الريفية المستدامة، مذكرة ماجستير، مرجع سابق الذكر، ص 83.

222: ميشال تودارو، التنمية الاقتصادية، مرجع سابق الذكر، ص 444.

223: طالبي رياض، التنمية الريفية المستدامة، مذكرة ماجستير، مرجع سابق الذكر، ص 79.

:

()

0,1

35)

3,5

":

"

(

1993

.224

-4

>>:

()

.225<<

-5

)) :

.((

224: عبد الوهاب محمود المصري، التوازن بين الموارد والسكان، نفس المرجع السابق، ص 15-16.
225: إبراهيم العيسوي: نموذج التنمية المستقلة، مرجع سابق الذكر، ص 16.

1990

"

"

>> :

226

<<227

228

.()

226: برنامج الأمم المتحدة الإنمائي (UNDP): تقرير التنمية البشرية 2010، الثروة الحقيقية للأمم – مسارات إلى التنمية البشرية. عدد خاص في الذكرى العشرين، 2010، نيويورك، ص 01.

227: برنامج الأمم المتحدة الإنمائي (UNDP): قياس التنمية البشرية، كتيب تمهيدي، نفس المرجع السابق، ص 01.

228: د. عبد الغفار طه عبد الغفار: الإرشاد الزراعي بين الفلسفة و التطبيق، دار المطبوعات الجديدة، 1975، الإسكندرية، ص 26.

الفصل الثاني :

:

1

.

.

:

:

:

:

:

:

1: عبد المنعم محمد بدر، ريفنا النامي، نفس المرجع السابق، ص 154.

:

_____ :
_____ :

2009

2000

:

:

Rogets Thesqurus

2

3

"

_____ :

1990⁴

:1984

:

5

:

_____ :

6

:

_____ :

2: م.سلام أنور أحمد العبيدي: دور برامج التنمية الريفية في تحسين أوضاع فقراء الريف، نفس المرجع السابق، ص 86.

3: م.سلام أنور أحمد العبيدي: نفس المرجع السابق، ص 87.

4: عبد الوهاب محمود المصري، التوازن بين الموارد والسكان، نفس المرجع السابق، ص 41.

5 : Jean-Pierre et autres, Les nouvelles stratégies internationales de lutte contre la pauvreté, Ibid ;P 336.

6: ألن ب. درنتج: الفقر والبيئة الحد من دوامة الفقر، ترجمة: محمد صابر، الدار الدولية للنشر والتوزيع، القاهرة، 1991، ص 10 .

7

8

9

10

11

12 1997

2010

(2006 1997)

13

14

:

.

7: عبد الرزاق الفارس: الفقر وتوزيع الدخل في الوطن العربي، مركز دراسات الوحدة العربية، الطبعة الأولى 2001، بيروت، ص 21.

8 : JEAN Labbens ; Sociologie de la pauvreté, édition Galliman, paris, (1978), P 74.

9: د. الطيب لحيلح/أ. محمد جصاص، الفقر...التعريف ومحاولات القياس، مجلة أبحاث اقتصادية وإدارية، العدد السابع، جوان 2010، جامعة محمد خيضر، بسكرة، ص ص 166-188.

10: م.سلام أنور أحمد العبيدي: دور برامج التنمية الريفية في تحسين أوضاع فقراء الريف، نفس المرجع السابق، ص 87.

11: المنظمة العربية للتنمية الزراعية: دراسة اتجاهات ومؤشرات الفقر في الدول العربية، نفس المرجع السابق، ص 06.

12: المنظمة العربية للتنمية الزراعية: دراسة اتجاهات ومؤشرات الفقر في الدول العربية، نفس المرجع السابق، ص 05.

13: منظمة الأمم المتحدة: برنامج الأمم المتحدة الإنمائي، تقرير التنمية البشرية 2010، مرجع سابق الذكر، ص 95.

14: د.عزيزة عبد الله النعيم: الفقر الحضري وارتباطه بالهجرة الداخلية – دراسة اجتماعية لبعض الأحياء الشعبية الداخلية في مدينة الرياض (السعودية)، سلسلة أطروحات الدكتوراه 75، مركز دراسات الوحدة العربية، الطبعة الأولى 2009، بيروت، ص 88.

:

:

)

(

(1994)

15

16

17

\$370

18

:

20

19

\$1

(\$32,74)

(\$65,48) \$2

1993

22 (\$1,25)

2008

21

_____:

_____:

23

_____:

15: Jean-Pierre et autres, Les nouvelles stratégies internationales de lutte contre la pauvreté, Ibid ;P 337.

16: دوخي عبد الرحيم الحنيطي وعماد الكرابلية، دراسة العلاقة بين قوة العمل والفقير في مجتمعات ريف إقليم جنوب الأردن، ص 03. نقلا من موقع

<http://www.mutah.edu.jo/userhomepages/drduokhi/All/Study>

17: عبد الوهاب محمود المصري، التوازن بين الموارد والسكان، نفس المرجع السابق، ص 41.

18: المنظمة العربية للتنمية الزراعية: دراسة اتجاهات ومؤشرات الفقر في الدول العربية، فهرسة المكتبة الوطنية، 2010، الخرطوم، ص 05.

19: د.عزيزة عبد الله النعيم: الفقر الحضري وارتباطه بالهجرة الداخلية، نفس المرجع السابق، ص 105.

20: عبد الوهاب محمود المصري، التوازن بين الموارد والسكان، نفس المرجع السابق، ص 42.

21: مارتين رافايون(Martin Ravallion): الفقر الحضري، نفس المرجع السابق، ص 16.

22: المنظمة العربية للتنمية الزراعية: دراسة اتجاهات ومؤشرات الفقر في الدول العربية، نفس المرجع السابق، ص 05.

23: المنظمة العربية للتنمية الزراعية: نفس المرجع السابق، ص 07.

:

%75

":

24

:06

:

*

%		%			()				
%							-----		
18,5	27,8	36,6	13,5	1,272	1,036	236	1993	1	
24,2	22,3	29,3	12,8	1,166	883	283	2002	1	
23,6	63,3	78,2	39,1	2,898	2,215	683	1993	2	
26,2	54,4	69,7	33,7	2,843	2,097	746	2002	2	

المصدر: مارتين رافايون: الفقر الحضري- هل يجذب الفقراء إلى المراكز والمدن؟ نعم ولكن ربما ليس بالسرعة الكافية- مجلة التمويل والتنمية، مسيرة المدن، المجلد 45، العدد 3 - سبتمبر 2007، واشنطن، ص 16.

:

%30

❖

%70

2002

❖

%24 %19

100

150

%70

%45 ()

%82

24: مارتين رافايون (Martin Ravallion): الفقر الحضري، نفس المرجع السابق، ص 15.
* حضرنة الفقراء أي نزول فقراء الريف نحو المدينة، وبالتالي يزداد فقراء المدينة، وهناك جدل كبير حول إيجابيات وسلبيات الحضرة، وللمزيد يرجى الإطلاع عليه في مجلة التمويل والتنمية، العدد 3، المجلد 45، 2007، في مقال بعنوان الثورة الحضرية لديفيد .إ. بلوم و تارون خانا، ص 9- 14.

2020

.26 2040

27

%50

28 2002 %40 1992 %28

29

%30 20

30 %70 60

31

1,4

%70

1,25

32 (FIDA)

.33

:07

15	44	50	31	70	60	62	80	57	65	%
20	52	59	37	80	67	80	96	86	80	%

المصدر: ميشال تودارو، التنمية الاقتصادية، ترجمة ومراجعة: محمود حسني ومحمود حامد، دار المريخ للنشر، الرياض، 2006، ص 221.

(MENA)

2005

317,6

(FAO)

(FIDA)

25: البنك الدولي: الزراعة من أجل التنمية، نفس المرجع السابق، ص 05. ونعني بالدول القائمة على الزراعة، أي أن الزراعة هي المصدر الرئيسي للنمو، إذ تساهم بـ 32% من نمو الناتج المحلي، أما النمط الثاني من الدول، فتساهم الزراعة بـ 7%، والنمط الثالث، تساهم بـ 5% ومعظم فقرائها من الحضرة، نفس المرجع والصفحة.

26: نفس المرجع السابق، ص 33.

27: UNDP: Human Development Report 1990 ; New York ; Oxford ;Oxford University Press :1990 ; P 33.

28: البنك الدولي، التنمية من أجل الزراعة، نفس المرجع السابق، ص 284.

29 : UNDP: Human Development Report 1990 ;Ibid ;P 33.

30: منظمة FAO: حالة انعدام الأمن الغذائي في العالم 2012، النمو الاقتصادي ضروري ولكنه غير كاف لتسريع الحد من الجوع وسوء التغذية روما، ص 37.

31: ديفيد .إ. بلوم و تارون خانا: الثورة الحضرية، مجلة التمويل والتنمية، نفس المرجع السابق ، نفس العدد، ص 10.

32: الصندوق الدولي للتنمية الزراعية(IFAD): تقرير الفقر الريفي- واقع جديد وتحديات جديدة- 2011، روما، ص16، www.ifad.org

33: ميشال تودارو، التنمية الاقتصادية، نفس المرجع السابق، ص 221.

:

150,9

2004-2000 17
 (IFAD) ³⁴ %1,55
 %5
 20 08 35 \$2

2,5

36

:

8,8

(FAO) ³⁷

38()

"Malnutrition" " 39 2354

"Faim qualitative

"Faim cachée

"

34: الصندوق الدولي للتنمية الزراعية ومنظمة الفاو: حالة الفقر الريفي في الشرق الأوسط وشمال إفريقيا، تمكين السكان الريفيين الفقراء من التغلب على الفقر، 2007، روما، ص 12-13.
 35: الصندوق الدولي للتنمية الزراعية، نفس المرجع السابق، ص 48.
 36: البنك الدولي: الزراعة من أجل التنمية، نفس المرجع السابق، ص 3.
 37: منظمة الفاو FAO: حالة انعدام الأمن الغذائي في العالم، التصدي لانعدام الأمن الغذائي في ظل الأزمات الممتدة، 2010، روما، ص 33.
 38: منظمة الفاو 2010: نفس المرجع السابق، ص 08.
 39: محمد السيد عبد السلام: التكنولوجيا الحديثة والتنمية الزراعية في الوطن العربي، سلسلة عالم المعرفة (50)، المجلس الوطني للثقافة والفنون والآداب، فبراير 1982، الكويت، ص 38.

) 1984 " " ((⁴¹.

42

:

43

12,5%	2012	868	44
500	⁴⁵	852	
⁴⁷ 2009	1,023	⁴⁶	
)	2009	2006
270			

- 40: منظمة الأمم المتحدة، برنامج الأمم المتحدة الإنمائي(UNDP)، المكتب الإقليمي لدول العربية: تقرير التنمية الإنسانية العربية لعام 2009، تحديات أمن الإنسان في الدول العربية، شركة كركي للنشر، بيروت، ص 129.
- 41: محمد السيد عبد السلام: الأمن الغذائي للوطن العربي، سلسلة عالم المعرفة(230)، المجلس الوطني للثقافة والفنون والآداب، فبراير 1998، الكويت، ص 82.
- 42: منظمة الأمم المتحدة، برنامج الأمم المتحدة الإنمائي(UNDP)، تقرير التنمية الإنسانية العربية لعام 2009، ص 132.
- 43: رشيد الحمد وسعيد صباريني، البيئة ومشكلاتها، سلسلة عالم المعرفة(22)، المجلس الوطني للثقافة والفنون والآداب، أكتوبر 1979، الكويت، ص 20.
- 44: درمزي زكي، المشكلة السكانية وخرافة المالتوسية الجديدة، نفس المرجع السابق، ص 07.
- 45: منظمة FAO: حالة انعدام الأمن الغذائي في العالم 2012، النمو الاقتصادي ضروري ولكنه غير كاف لتسريع الحد من الجوع وسوء التغذية، روما، ص 08.
- 46: فرانسيس مور لاييه و جوزيف كولينز: صناعة الجوع (خرافة الندرة)، ترجمة: أحمد حسان، سلسلة عالم المعرفة(64)، المجلس الوطني للثقافة والفنون والآداب، أبريل 1983، الكويت، ص 17.
- 47: منظمة الأغذية والزراعة: حالة انعدام الأمن الغذائي في العالم 2010، نفس المرجع السابق، ص 08.

229⁴⁸

49 225

2011 216

2011 2010

⁵⁰2000 90

2010 185

%40

51

2003

52

53

1500

54

55

2011

- 48: ميشال تودارو، التنمية الاقتصادية، نفس المرجع السابق، ص 404.
- 49: البنك الدولي: الزراعة من أجل التنمية، نفس المرجع السابق، ص 120.
- 50: أحمد الكواز: السياسات الاقتصادية التقليدية والاستقرار الاجتماعي، المنتدى الإقليمي حول اقتصاديات الربيع العربي 17-18 ديسمبر 2012، البحر الميت، المملكة الأردنية الهاشمية، المعهد العربي للتخطيط، الكويت، ص 15.
- 51: منظمة الأغذية والزراعة: حالة انعدام الأمن الغذائي في العالم، 2009، الأزمات الاقتصادية-التأثيرات والدروس المستفادة، روما، ص 09.
- 52: د.علي فؤاد أحمد: مشكلات المجتمع الريفي في العالم العربي، دار النهضة العربية، بدون تاريخ، بيروت، ص 76.
- 53: الإيفاد والفاو: حالة الفقر الريفي في منطقة MENA، ص 27.
- 54: فرانسيس مور لاييه و جوزيف كولينز: صناعة الجوع (خرافة الندرة)، نفس المرجع السابق، ص 23.
- 55: د.سالم توفيق النجفي: الأمن الغذائي العربي، مركز دراسات الوحدة العربية، أوراق عربية(5)، الطبعة الأولى 2011، بيروت، ص 11.

:

56	5	12	1979
		50%	1990
	2008	⁵⁷ 31	1,4
		1 2,5	
		⁵⁸ .	80%
	1,7%		
		2007	
8,6%		23,3 2004	
	⁵⁹ (8,8%) 1991	20	
	2008		
71%			11%
⁶⁰	26%	27%	38%
	4,5 4		2011
		20 09	
	⁶¹ 1975		

:

:

56: درمزي زكي، المشكلة السكانية وخرافة المالتوسية الجديدة، نفس المرجع السابق، ص 09.
57 : UNDP ; Human Development Report 1990 ;Ibid ;P 33.

58: فرانسيس مور لايبه و جوزيف كولينز: صناعة الجوع (خرافة الندرة)، نفس المرجع السابق، ص 20.

59: اللجنة الاقتصادية والاجتماعية لغربي آسيا(الاسكوا) 2007، التنمية الريفية في المنطقة العربية، مرجع سابق الذكر، ص 17.

60: أ.د.إبراهيم أحمد سعيد: أهمية الاستثمارات في الأمن الغذائي العربي- الاقتصاد الزراعي العربي واقعاً طبيعياً وبشرياً- مجلة جامعة دمشق- المجلد- 27، العدد الثالث+ الرابع، 2011، سوريا، ص545-615.

61: البنك الدولي: التنمية الريفية، نفس المرجع السابق، ص 101.

62

63

64

" :1980

"

":

" "

65

1980

66

2011/2010

52

67

16

%80

1975

1990

68

62: د. على فؤاد أحمد: مشكلات المجتمع الريفي في العالم العربي، نفس المرجع السابق، ص 67.

63: أ.د. نبيل جامع: علم الاجتماع الريفي والتنمية الريفية، نفس المرجع السابق، ص 329.

64: منظمة الصحة العالمية: التقرير الخاص بالصحة في العالم، السبيل إلى التغطية الشاملة، 2010، جنيف، ص 10. يستخدم مصطلح " الخدمات الصحية " في هذا التقرير ليشتمل التعزيز، والوقاية، والمعالجة، والتأهيل، ويشمل هذا المصطلح الخدمات التي تستهدف الأفراد (مثل التطعيمات في مرحلة الطفولة أو معالجة السل) والخدمات التي تستهدف السكان (مثل الحملات الإعلامية المضادة للتدخين).

65: عبد سعيد عبد إسماعيل: التنمية الريفية في الاقتصاد الإسلامي، نفس المرجع السابق، ص 88.

66: البنك الدولي: تقرير عن التنمية في العالم 2001/2000، نفس المرجع السابق، ص 05.

67: منظمة الصحة العالمية 2010: نفس المرجع السابق، ص 15.

68: البنك الدولي - التنمية الريفية - ورقة عمل قطاعية، مرجع سابق الذكر، ص 31.

	20	69		
"	"	70		
			2008	
	%58	%25	1995	
	2000	71		
72				
	73			
		45	2010	
	%15	10		
74				
	1980			
	%25,2	%9		
%69	%82,6	%96,6		
75		20		
	1773 ()		1969	
	6788 ()		5819	

69: UNDP; Human Development Report 1990 ;Ibid ;P 32.

70 : UNDP: Human Development Report 1990 ;Ibid ;P 33.

71: ميشال تودارو، التنمية الاقتصادية، نفس المرجع السابق، ص 479.

72 : Unisco et Fao:L'éducation pour le développement rurale; vers des orientations ouvelles;(étude conjointe) ; 2005; P23.

73: أحمد سامر الدعبوسي: التنمية والسكان، مكتبة المجتمع العربي و دار أجنادين للنشر والتوزيع، الطبعة الأولى، 2007، عمان، الأردن، ص 36.

74: منظمة الأمم المتحدة، برنامج الإنمائي للأمم المتحدة: تقرير التنمية البشرية 2010، الثروة الحقيقية للأمم، مسارات إلى التنمية البشرية، نيويورك، ص 75.

75: د.محمد جلال مراد: التغيرات والاتجاهات الحديثة في وضع المرأة الريفية بعد تطبيق الإصلاح الزراعي في سوريا، ندوة تنمية المرأة الريفية في الوطن العربي، نفس المرجع السابق، ص 208.

:

76

70604

.(20 11 10)

(%2008

:12

57	64	67	52	100	99	84	60	85	84	55	98		
72	59	9	98	100	99	99	98	79	94	91	100		
33	25	6	10	100	100	64	52	88	95	6	92		
94	65	52	63	100	100	96	83	98	96	76	97		

-2013/2012

()

:

.(177.215 123 81)

2012

-

%80 (1974-1970)

1970

%4

%67 1973

%90

%72

77

78

79

":

76: د.حيدر عبد الرزاق كمونة: معالجات تخطيطية لظاهرة التحول الحضري، الموسوعة الصغيرة (10)، منشورات وزارة الثقافة والفنون، 1978، العراق، ص 56.

77 : UNDP ; Human Development Report 1990 ;Ibid ;P 65.

78: ميشال تودارو، التنمية الاقتصادية، نفس المرجع السابق، ص 365.

79: أ.د. نبيل جامع: علم الاجتماع الريفي والتنمية الريفية، نفس المرجع السابق، ص 493.



83

John Simmon

()

85

» :

86

130
1991

860 2003

87

80: محمد السيد عبد السلام، التكنولوجيا الحديثة والتنمية الزراعية في الوطن العربي، نفس المرجع السابق، ص 80.
 81: محمد سمير مصطفى، الأمن الغذائي العربي والأزمة الغذائية- خسائر الواقع وحلول المستقبل- مجلة بحوث اقتصادية عربية، العدد 52، خريف 2010، تصدر عن الجمعية العربية للبحوث الاقتصادية، القاهرة، ص ص 134-152.
 82: ديرك فان دام، وآخرون: تأمل معي الاستثمار في الموارد البشرية، مجلة التمويل والتنمية (FMI)، العمل الخيري ينثر بذور التغيير، العدد 49، نفس المرجع السابق، ص 20. نقلا عن تقرير بعنوان نظرة سريعة على التعليم لمنظمة OECD في سبتمبر 2012، وانظر الموقع التالي: www.oecd.org/edu/eag2012.htm

83 : UNISCO, FAO:L'éducation pour le développement rurale; Ibid ; P 88.

84 : UNISCO, FAO:L'éducation pour le développement rurale; Ibid ; P 23.

85: ميشال تودارو، التنمية الاقتصادية، نفس المرجع السابق، ص 385.

86: الصندوق الدولي للتنمية الزراعية: تقرير الفقر الريفي، نفس المرجع السابق، ص 146.

87 : Unisco et Fao:L'éducation pour le développement rurale; Ibid ,P23.

:

88

%50

%43

2007

89

2005

2005 2004

%48 %44,3

%92 %87,1

%35

%53,6)

⁹⁰(2004/2003

91

(%)

:13

1985	1980	1975	1970	
7,2	6,2	7,3	7,6	
12,1	9,9	6,6	6,8	

2010

:

:

.62

%2,9

⁹² %1,7

1991-1990

"

"

":

93"

88 : UNDP: Human Development Report 1991 ;Ibid ;P 28-29.

89 : UNDP: Human Development Report 1998 ; New York ; Oxford ;Oxford University Press 1998; P 29.

90 : Fonds monétaire international(FMI): Stratégie de Réduction de la Pauvreté en Niger Note de Situation 2005 ; Rapport No. 07/16 ; Janvier 2007 ; P 28.

91 : فيصل بوطييبة: العائد من التعليم في الجزائر، أطروحة الدكتوراه في العلوم الاقتصادية، جامعة تلمسان، 2010، ص 62.

92 : فيصل بوطييبة: نفس المرجع السابق، ص 62.

93 : p.gertler and p.gleww : the willingness to pay for education for daughters icontrast to sons- evidence from rural peru, word bank, economic review , vol 6 ,1992, P188.

:

:

94

95

:

:

:

96

)):2001

97((

R.Lebeau

98

:



99:

94: د. إسماعيل إبراهيم الشيخ دره: اقتصاديات الإسكان، سلسلة عالم المعرفة(127)، المجلس الوطني للثقافة والفنون والآداب، جويلية 1988، الكويت، ص 12.

95: د. إسماعيل إبراهيم الشيخ دره: نفس المرجع السابق، ص 13.

96: د. إسماعيل إبراهيم الشيخ دره: نفس المرجع السابق، ص 13.

97: منظمة الأمم المتحدة للطفولة(اليونيسيف): الفقر والاستثناء بين أطفال المناطق الحضرية، الإصدار العاشر مركز إنوشنتي للأبحاث، نوفمبر 2001، ترجمة: مركز السائل للترجمة، عمان – الأردن، ديسمبر 2002، ص 04. (المادة 51، الفقرة الثامنة من المقرر لعام 2001).

98: لحسن الفارسي: السكن الريفي بالمغرب، منتدى الجغرافيون العرب، <http://www.arabgeographers.net>

:

-1 ()

-2

-3

-4

%9,3

1994

100

%72,1

101

.102

:14

%46,5	%53,5	
%47,3	%52,8	//////
%22,2 %33,7 :	%42,5	
%93	%7	

ترجمة عبد الحميد أتاسي، مركز للأبحاث في الاقتصاد

:

التطبيقي، المؤسسة الوطنية المطبعة التجارية، بدون تاريخ 120

85

2004

2012

99: د.علي فؤاد أحمد: مشكلات المجتمع الريفي في العالم العربي، نفس المرجع السابق، ص 73.

100: عبد الرزاق الفارس: الفقر وتوزيع الدخل في الوطن العربي، نفس المرجع السابق، ص 79.

101: جمال جعيل، نحو نظرة استشرافية لسياسة السكن في الجزائر، أطروحة دكتوراه في علوم التسيير، جامعة باتنة، 2011، ص 126-127.

102: عبد اللطيف بن آشنهو، الهجرة الريفية في الجزائر، ترجمة عبد الحميد أتاسي، مركز للأبحاث في الاقتصاد التطبيقي، المؤسسة الوطنية المطبعة التجارية، بدون تاريخ، ص 122.

:

103 1,6 %45,8 2,86
1,1

:104

✓

✓

✓

✓

✓

✓

:

105:

:

◆

:

◆

:

◆

.()

103: الأمم المتحدة، (اللجنة الاسكوا): استعراض الإنتاجية وأنشطة التنمية المستدامة في منطقة الاسكوا- العدد الأول - الاقتصاد الأخضر في سياق التنمية المستدامة والقضاء على الفقر، المبادئ والفرص والتحديات في المنطقة العربية، نيويورك 2011، ص 79.
104: د.علي فؤاد أحمد: مشكلات المجتمع الريفي في العالم العربي، نفس المرجع السابق، ص 70.
105: حسن إبراهيم عيد: دراسات في التنمية الاجتماعية، نفس المرجع السابق، ص 229.

106

(San Ramon)

107<<

>> :2002

1,5

108

2 2008

109

":

%90 \$ 300

110،

1991

111

2010

112

%59

%70

2008

113

%21

65

2002

%74,7

60

106: فيجاي ف.فيتيسواران: الطاقة للجميع- كيف ستغير ثورة الطاقة أسلوبنا في الحياة، نفس المرجع السابق، ص 338.

107: فيجاي ف.فيتيسواران: الطاقة للجميع- كيف ستغير ثورة الطاقة أسلوبنا في الحياة، نفس المرجع السابق، ص 336.

108: الصندوق الدولي للتنمية الزراعية: تقرير الفقر الريفي، نفس المرجع السابق، ص 201.

109: منظمة الإسكوا(الأمم المتحدة): الأهداف الإنمائية للألفية الثالثة في المنطقة العربية، 2005، نيويورك، ص 24. انظر أيضا تقرير لورا القطيري

وبسام(دعم الطاقة في العالم العربي)، نفس المرجع السابق، ص 13.


110: بارنيس، دوجلاس وآخرون، معالجة مشكلة الطاقة الريفية في البلدان النامية، التمويل والتنمية، جويلية، واشنطن، 1997، ص 11-15.

111: أحمد سامر الدعبوسي: التنمية والسكان، نفس المرجع السابق، ص 30.

112 : UNDP: Human Development Report 1991 ;Ibid ;P 28.

113: منظمة الأمم المتحدة، برنامج الأمم المتحدة الإنمائي، تقرير التنمية البشرية 2010، مرجع سابق الذكر، ص 67.

:



(%)

:15

1990	1970	1990	1970	
35	14	81	56	
40	15	82	67	
8	4	38	28	
25	12	53	39	
45	25	8	51	
33	18	76	52	
820	340	1100	320	

:

:

.11 1997

:

- 114: منظمة الأسكوا (الأمم المتحدة): الأهداف الإنمائية للألفية الثالثة في المنطقة العربية، نفس المرجع السابق، ص 13.
- 115: بسام فتوح ولورا القطيري: دعم الطاقة في العالم العربي، تقرير التنمية البشرية العربية 2012، نفس المرجع السابق، ص 31.
- 116: عبد الرزاق الفارس: الفقر وتوزيع الدخل في الوطن العربي، نفس المرجع السابق، ص 79.
- 117: د.كليب سعد كليب، الأمن الغذائي للبلدان النامية في ظل العولمة، مجلة الحقيقة، العدد 10، الجزء الثاني، نوفمبر 2007، ص 266.

)): " "

119((

)): :

120

121((

:

...

1,7 15

122

123

218 2004 2004

%60

%23 %52

20 %26

40 %9

124

- 118: منظمة الأمم المتحدة للطفولة (اليونيسيف): الفقر والاستثناء بين أطفال المناطق الحضرية، نفس المرجع السابق، ص 03.
- 119: لجنة الاسكوا (الأمم المتحدة)، تقرير حول الأهداف الإنمائية للألفية الثالثة في المنطقة العربية، 2005، نيويورك، ص 16.
- 120: رمزي زكي، المشكلة السكانية وخرافة المالتوسية الجديدة، نفس المرجع السابق، ص 337، يمكن قياس عبء الأطفال بالنسبة للأسرة طبقاً للمقياس التالي: عبء الطفل = إنفاق الطفل - دخل الأسرة/ دخل الأسرة. (انظر نفس المرجع السابق، ص 434).
- 121: فرانسيس مور لايبه و جوزيف كولينز: نفس المرجع والصفحة.
- 122: الصندوق الدولي للتنمية الزراعية: تقرير الفقر الريفي، نفس المرجع السابق، ص 65.
- 123: درمزي زكي، المشكلة السكانية وخرافة المالتوسية الجديدة، نفس المرجع السابق، ص 09.
- 124: البنك الدولي: الزراعة من أجل التنمية، نفس المرجع السابق، ص 288.

: 2011 (IFAD)

:

:

125

" :

126

: _____

: _____

: _____

- " - " »

3000

1930

2000

6000

25

1960

)) :1963

127 «

128 ((

6,77 2009

129

FAO

130

1,12

5,65

125: الصندوق الدولي للتنمية الزراعية 2011: تقرير الفقر الريفي، نفس المرجع السابق، ص 65.

126: عاطف السيد: دراسات في التنمية الاقتصادية، المجمع العلمي، جدة 1978، ص 92.

127: السيد عبد السلام، الأمن الغذائي في الوطن العربي، سلسلة عالم المعرفة (230)، المجلس الوطني للثقافة والفنون والآداب، فبراير 1998، الكويت، ص 11.

128: ناصر عبيد الناصر، إشكالية الأمن الغذائي العربي - النموذج السوري للاكتفاء الذاتي- منشورات وزارة الثقافة - دمشق 2004، (قضايا راهنة)، ص 05.

129: سيف الدين ماجدي، سياسات واستراتيجيات الأمن الغذائي، مدخل تأصيلي، مجلة الحقيقة- العدد 10-ج1- نوفمبر 2007، أدرار، ص 89.

130: بلقاسم العباس: تبعات الأزمة الاقتصادية على الدول و الدول النامية، مجلة التنمية والسياسات الاقتصادية-العدد 102، أبريل 2011 - المعهد العربي للتخطيط الكويت، ص 06.

":	"	"
(Jean Drèze)	131	"
	"	"
	132	
	133	
		134
135	1971	
%60	%30	
136	%47	
%53	%30	
	137	%70
%30		

- 131: البنك الدولي: الزراعة من أجل التنمية، نفس المرجع السابق، ص 122.
- 132: برنامج الأمم المتحدة الإنمائي، تقرير التنمية البشرية 2010، مرجع سابق الذكر، ص 36.
- 133: سالم توفيق النجفي، الأمن الغذائي العربي، مركز دراسات الوحدة العربية، شؤون اقتصادية (2)، أوراق عربية (5)، الطبعة الأولى، أوت 2011، بيروت، ص 09. وقد عرّفت منظمة الفاو الأمن الغذائي: ((بأنه توفير الغذاء من الناحيتين الفيزيائية والاقتصادية لجميع الأفراد في جميع الأوقات)).
- 134: د. رانية ثابت الدروبي، واقع الأمن الغذائي العربي وتغيراته المحتملة في ضوء المتغيرات الاقتصادية الدولية، مجلة جامعة دمشق للعلوم الاقتصادية والقانونية، المجلد 24، العدد الأول، 2008، دمشق، ص 285-315.
- 135: د. محمد علي الفراء، مشكلة إنتاج الغذاء في الوطن العربي، سلسلة عالم المعرفة (21)، المجلس الوطني للثقافة والفنون والآداب، سبتمبر 1979، الكويت، ص 15.
- 136: د. يحيى بكور وآخرون، أزمة الأمن الغذائي في سورية في مواجهة الجفاف، ندوة الثلاثاء الاقتصادية الثانية والعشرون حول بعض تداعيات الأزمة الاقتصادية العالمية الراهنة. 2009/02/03 – 2009/05/26، دمشق، ص 04.
- 137: د. يحيى بكور وآخرون، أزمة الأمن الغذائي في سورية في مواجهة الجفاف، نفس المرجع السابق، ص 04.

:

1995 %70 25

138

.139

/ 10⁶ :16

111	130	929	159	92	120	263	125	
1172	1943	2136	2383	2506	2602	5136	6119	

.1998

.408

2006

:

2007

:

() 2007 :17

7		32		122	
5		15		106	
3		10		75	
3		10		65	

.09

:

. :

:

() :18

()			()			()			
2010	92/90	1981/1971	2010	1991	1980	2010	1992/1990	1981/1971	
722	692	678	1406	1262	1170	1016	873	793	
229	214	200	5744	4125	3277	1318	883	651	
326	326	325	7150	5387	4447	2334	1756	1444	

: د. محمود الأشرم، التنمية الزراعية المستدامة- العوامل الفاعلة- مركز دراسات الوحدة العربية، ط1، 2007، ص 535.

(1,75%)

138: ميشيل تودارو، التنمية الاقتصادية، نفس المرجع السابق، ص 404.

139: ميشيل تودارو، التنمية الاقتصادية، نفس المرجع السابق، ص 408.

:

.(%1,35)

-

(CI)

(CA)

(CF)

:140

(EC_{AN})(EC_J)

:19

(الكيلو غرام) EC _{AN}	(الكيلو غرام) EC _J	CI(Kcal)	CA(Kcal)	CF(Kcal)	
1095	3	10700	1200	3500	
667	1,8	6400	600	2800	
256	0,7	2600	100	2000	

Source : Malassis Louis ; «Nourrir les hommes» ; Flammarion ; 2000 ; Paris ; P 77.

%75

)

12

(

(

)

141

%50

:142

:20

(%)						()
					()	

140: (CF): Calories Finales; (EC): Equivalent céréales; (CA): Calories d'origine Animale; (CI): Calories Initiales

141: Roudart Laurence; « Situation mondiale de l'alimentation et de la malnutrition» In La Fracture Agricole et alimentaire Mondiale-Nourrir L'humanité Aujourd'hui Et Demain; UNIVERSALIS;Paris;P 131.

142: منظمة الأغذية والزراعة 2011، حالة الموارد من الأراضي والمياه، نفس المرجع السابق، ص 15.

:

22	50	28	0,17	2651	441	
18	55	27	0,23	3223	735	
19	50	32	0,37	1031	380	
19	52	29	0,23	6905	1556	

: منظمة الأغذية والزراعة 2011، حالة الموارد من الأراضي والمياه في العالم للأغذية والزراعة- إدارة النظم
المعرضة للخطر(تقرير موجز)، 2011، روما، ص 15.

143

10

2006 144 20

200 2 3,5

2008 "A" 145

50 %70

10

146

147

-1

) (...)

.(...

143: فرانسيس مور لاييه و جوزيف كولينز: صناعة الجوع (خرافة الندرة)، نفس المرجع السابق، ص 73. وانظر محمد على الفراء، مشكلة إنتاج الأمن الغذائي في الوطن العربي، ومعضلات تحقيق الأمن الغذائي في الوطن العربي لبكدي فاطمة، مجلة الحقيقة، العدد العشر، الجزء الثاني، 2007، جامعة أدرار، ص 83-102.

144: محمد السيد عيد السلام، التكنولوجيا الحديثة والتنمية الزراعية، مرجع سابق الذكر، ص 38.

145: Blas Javier, « World's hungry close to one billion », In The Financial Times, quotidien US d'information, édition du 12/09/2008.

146: The World Bank, Agriculture and Achieving the Millennium Development Goals, (2004), report no. 32729.GLB. <http://www.worldbank.org/rural.pdf>.

147: Brunel Sylvie; «Existe-t-il encore des famines naturelles ? »; In Géopolitique de la Faim ; Edition 2000 ; PUF; Paris ; PP161-168.

-2

148

-3

"

" Agent défoliant orange

-4

-5

-6

149

_____ : 2%

150

\$ 460

2000-1995

2005

151

)

2003

8,32 1999

5,33

2003

(

152

-1990

154

2007

153

2003 0,3 0,4%

148: مرض يتسبب فيه كائنٌ مجهري يُدعى *Phytophthora infestans* ويضرب البطاطا والطماطم، وهذا المرض كان من بين أسباب المجاعة الأيرلندية الكبرى (1845-1851)، والتي راح ضحيتها ربع سكان أيرلندا آنذاك.

149 : Brunel Sylvie, Op.cit. p161.

150: خير الدين شمامة: الأمن الغذائي- الخلفيات والأبعاد- مجلة الحقيقة، العدد 10، الجزء الأول، جامعة أدرار، المطبعة العربية، غرداية، نوفمبر 2007، ص50.

151: De Geoffroy Véronique et Gallien Pierre, « Mission d'étude relations humanitaires-militaires ALBANIE », In Bulletin du Groupe Urgence Réhabilitation Développement (URD), Juin 1999, Plaisians (France), pp14-16.

152: لجنة الإسكوا (الأمم المتحدة)، تقرير حول الأهداف الإنمائية للألفية الثالثة في المنطقة العربية 2005، نيويورك 2005، ص 28-30.

153: تلقت الجزائر في سنة 1971، ما يقارب 139,6 طن من القمح على شكل مساعدات وانخفضت هذه الكمية إلى 19,933 طن سنة 2003، عقب الزلزال العنيف الذي ضرب مدينة بومرداس وضواحيها.

154: فعلى سبيل المثال وليس الحصر، قامت الجزائر بتقديم مبلغ 31 مليون \$ كمساهمة في البرنامج، ووجهت أساساً إلى اللاجئين الصحراويين.

:

5,041 2008 %40 %70 2007 \$

155

156

2008

:21

PAM	
%41	
%24	
%10	
%5	
%4	
%4	
%4	
%3	
%2	

.51-50 2009

:

:

:

2009

2008-1990

351 2009

157

%1,16

%2,34

155: مولاييه فرانسيس وكولينز جوزيف، صناعة الجوع(خرافة الندرة)، نفس المرجع السابق، ص 201.
 156: يمكن الإطلاع عليها أكثر في مقال الأستاذ خير الدين شمامة: الأمن الغذائي- الخلفيات والأبعاد- مجلة الحقيقة، نفس المرجع السابق، ص 51،
 أيضا في كتاب: ماري - هيلين لاتييه، الصراع الاقتصادي في العلاقات الدولية- ترجمة حسين حيدر، منشورات عويدات، 1996، بيروت، ص 57-58.
 وكتاب صناعة الجوع(خرافة الندرة)، نفس المرجع السابق، ص 294، العالم الثالث ثلاث أرباع العالم، ص 47.
 157: المنظمة العربية للتنمية الزراعية، التقرير أوضاع الأمن الغذائي العربي 2009، الخرطوم 2008، ص 60.

:

()

%50

158

159

160

161

:

:

- 158: درانية ثابت الدروي، واقع الأمن الغذائي العربي، نفس المرجع السابق، ص 289.
- 159: محمد السيد عبد السلام، الأمن الغذائي للوطن العربي، نفس المرجع السابق، ص 12.
- 160: وهناك تصنيف آخر للبلدان العربية، وهو تصنيف البنك الدولي وفق فئات الدخل الآتية: الدخل المنخفض، والدخل المرتفع، والدخل المتوسط (المنخفض والمرتفع)، وتضم فئة البلدان ذات الدخل المرتفع دول الخليج، بينما تضم البلدان ذات الدخل المنخفض جزر القمر والسودان وموريتانيا واليمن، وتصنف بقية البلدان العربية في فئة الدخل المتوسط، انظر تقرير التنمية الإنسانية العربية للعام 2009- تحديات أمن الإنسان في البلدان العربية- للأمم المتحدة (برنامج الأمم المتحدة الإنمائي)، ص 100.
- 161: عبد سعيد عبد إسماعيل: التنمية الريفية في الاقتصاد الإسلامي، نفس المرجع السابق، ص 130.

:

40	%5			-1	
	%4,5	%1	2005	1960	
162		%3	1974-1960		
163 1980	%7,0	1975	%9,0	1970	%16,4
		164 2005	%6,7	1995	%9,5
					-2

1975-1970

1970	1,7	1975	7
	%47		%300

2005	2000	%19,1	16,1	
		%77,5	80,9	38,4
				2009
				%22

27,5		2005	2000	17,7	14,8
					2009
		2007			%70
		%90	60		2004
165 2007			10		

162: د.حامد عمار، مداخل التخطيط الاجتماعي لتنمية المرأة الريفية، ندوة التنمية الريفية 1982، مرجع سابق الذكر، ص 52.

163: حامد عمار، نفس المرجع السابق، ص 53.

164: درانية ثابت الدروبي، واقع الأمن الغذائي العربي، نفس المرجع السابق، ص 290.

165: برنامج الأمم المتحدة للمستوطنات البشرية، حالة المدن العربية 2012-2013، نفس المرجع السابق، ص 158.

:

:22 :

() ()

(%)					
39,4	14841	22221	18531	3690	2000
33,8	17799	28793	23296	5497	2005
26,6	27542	50552	39047	11505	2009

الأمن الغذائي العربي، مركز دراسات الوحدة العربية، شؤون اقتصادية(2)، أوراق

عربية(5)، الطبعة الأولى ، أوت2011، بيروت، ص 21.

23)¹⁶⁶

.(20

":

167

-3

168

169

-4

166: المنظمة العربية للتنمية الزراعية، تقرير أوضاع الأمن الغذائي العربي لعام 2009، الخرطوم 2009، والكتاب السنوي للإحصاءات الزراعية العربية(أعداد مختلفة).

167: د.حيدر إبراهيم علي، إستراتيجية التنمية الريفية في الدول الخليجية- حالة الإمارات العربية المتحدة- الفصل الأول: مداخل للتنمية الريفية بمضمونها في الدول الخليجية- ندوة التنمية الريفية 1982، مرجع سابق الذكر، ص 94.

168: للإطلاع أكثر انظر تقارير المنظمة العربية للتنمية الزراعية، الكتاب السنوي للإحصاءات الزراعية العربية،(المجلد 22، 23، 25، للأعوام 1996، 2002، 2003، 2004، 2005. وتقرير أوضاع الأمن الغذائي العربي لعام 2009، ص 37.

169: منظمة الأغذية والزراعة: التجارة الخارجية والفقير- هل يمكن توظيف التجارة لصالح الفقراء، 2005، روما، ص 93.

:

2358

2803

2015

2940

.170

:24

()					
2015	1999-1997	1986-1984	1976-1974	1966-1964	
2940	2803	2655	2435	2358	
2850	2681	2450	2152	2054	
3090	3006	2953	2591	2290	
3440	3380	3206	3065	2947	

37

2009

:

2770

2006-2004

2844

3300

()

2010

%60

.171

:-5

152

%4,87

170: المنظمة العربية للتنمية الزراعية، تقرير أوضاع الأمن الغذائي العربي لعام 2009، ص 36.
 171: أ.د: إبراهيم أحمد سعيد، أهمية الاستثمارات في الأمن الغذائي العربي (الاقتصاد الزراعي العربي واقفاً طبيعياً وبشرياً) مجلة جامعة دمشق، المجلد، 27، العدد الثالث+الرابع 2011، ص 545-615.

:

(%3,89)

2500

%2,72

.172 400

%26

:

.173

%59

1985-1981

:25

(22)	(111)	(19)	
56376	71203	6534	
4813	3400	230	(\$)
85400	47750	35200	()

: محمد السيد عبد السلام، الأمن الغذائي في الوطن العربي، سلسلة عالم المعرفة(230)، المجلس الوطني للثقافة والفنون والآداب، فبراير 1998، الكويت، ص228.

2008-2007

%0,2

30

%3

.174 %4,5

: %2,8

1978

\$ 2648,5

72

2442

11,4

.175\$

2009

: -6

.176

172: عبد الوهاب محمود المصري، التوازن بين الموارد والسكان، نفس المرجع السابق، ص 73.

173: محمد السيد عبد السلام، الأمن الغذائي في الوطن العربي، نفس المرجع السابق، ص 228.

174: أ. د نبيل جامع، علم الاجتماع الريفي والتنمية الريفية، مرجع سابق الذكر، ص 447.

175: حسين طنطاوي، الاكتفاء الذاتي في إنتاج الحبوب داخل الوطن العربي، ندوة حول مشكلة الغذاء في الوطن العربي، 9-12 أبريل 1978، الكويت، ص42.

176: فوزية غربي، الزراعة العربية وتحديات الأمن الغذائي-حالة الجزائر- مركز الدراسات الوحدة العربية، الطبعة الأولى، 2010، بيروت، ص 296.

:

%10,6

%0,74

2011 (IFAD)

¹⁷⁷ 14,3

8

2010

¹⁷⁸

%85

%7 5

%10

¹⁷⁹

:

: _____ -7

%20

%43

%57

(Lester Brown)

%80

%20

%70

(1976) Michael Lipton

177: أ.د: إبراهيم أحمد سعيد، أهمية الاستثمارات في الأمن الغذائي العربي، نفس المرجع السابق، ص 560.
178: الصندوق الدولي للتنمية الزراعية ومنظمة الفاو : حالة الفقر الريفي في منطقة MENA، نفس المرجع السابق، ص 46.
179: محمد سمير مصطفى، الأمن الغذائي العربي والأزمة الغذائية- خسائر الواقع وحلول المستقبل- مجلة بحوث اقتصادية عربية، الجمعية العربية للبحوث الاقتصادية ومركز دراسات الوحدة العربية، العدد 52/خريف 2010، بيروت، ص ص 134-152.

:

180

(26 20)

3

1938 1934

181

10

1974

12

100

1980

52

:

)1977

(+)

(-)

:27

(

1985	1978	1973	1960	1938-1934	
150+	103+	51+	13+	16-	:
70-	56-	27-	0	5+	:
90-	71-	24-	13-	11+	:

:

:

.43

1982

%70

182

":

183

2011

180: أ.د. نبيل جامع، علم الاجتماع الريفي والتنمية الريفية، نفس المرجع السابق، ص 309.
 181: د. محمد علي الفراء: مشكلة إنتاج الغذاء، نفس المرجع السابق، ص 206.
 182: ميشيل تودارو، التنمية الاقتصادية، نفس المرجع السابق، ص 399.
 183: عبد سعيد عبد إسماعيل: التنمية الريفية في الاقتصاد الإسلامي، نفس المرجع السابق، ص 160.

:

" 184
 : " - -
 *
) (1973)
 *
) (1974
) (1943)
 *
 *
)
 185 (1973 1974
 186
 187

:188

:28

1998	2001	1999	1998	2001	2000	2002	
64,4	62,7	56,3	40,4	41,2	24,1	25,5	
5,8	14,8	11,5	7,4	53,3	---	7,2	
35,1	18,9	25,8	28,8	18,8	30,1	29,1	
19,4	27,3	18,0	20,8	4,6	39,5	7,1	
33,6	21,1	36,3	13,0	8,4	8,0	5,6	

184: البنك الدولي، البنك الدولي: الزراعة من أجل التنمية، نفس المرجع السابق، ص 122.

185: شلومو روبلمنجر، الأمن الغذائي والفقير في أقل البلدان نموا، مجلة التمويل والتنمية، ديسمبر 1985، واشنطن، ص 7-11.

186: صدر الدين أعا خان وآخرون، المجاعة هل هي كارثة من صنع الإنسان (تقرير اللجنة المستقلة المعنية بالقضايا الإنسانية الدولية) مؤسسة الأهرام، القاهرة، 1976، ص 65.

187: البنك الدولي: الزراعة من أجل التنمية، نفس المرجع السابق، ص 122.

188: البنك الدولي، نفس المرجع السابق، ص 142.

:

2008

.142

:

:

:

:

:

-01

189

%1,21

¹⁹⁰ %1,12

2004

(FAO)

2025

7,8

7-5

"

"

191

:

-02

\$2000

3330

3880

1710

\$200

192

"Hamburger"

)

¹⁹³((

- 189: محمد السيد عيد السلام، الأمن الغذائي في الوطن العربي، نفس المرجع السابق، ص 13.
190: المنظمة العربية للتنمية و الزراعة، تقرير أوضاع الأمن الغذائي العربي لعام 2004، جامعة الدول العربية، الخرطوم، ص 1.
191: د. محمد على الفرّاء، مشكلة إنتاج الغذاء في الوطن العربي، نفس المرجع السابق، ص 42.
192: د. محمد على الفرّاء، مشكلة إنتاج الغذاء في الوطن العربي، نفس المرجع السابق، ص 37.
193: د. محمد على الفرّاء، نفس المرجع السابق، ص 38.

194

195

50

(3) (3) (5) 33
 196 3 (2)

:

() :29

203	11	3	38	14	137	
81	1	4	19	3	54	
147	3	5	56	8	75	
431	15	12	113	25	266	

.324

:

194: د. فؤاد مرسي، الرأسمالية تجدد نفسها، سلسلة عالم المعرفة (147)، المجلس الوطني للثقافة والفنون والآداب، مارس 1990، الكويت، ص 316.
 195: فرانسيس مور لاييه و جوزيف كولينز: صناعة الجوع (خرافة الندرة)، نفس المرجع السابق، ص 31.
 196: الطويل، رواء زكي، العولمة ونقل التكنولوجيا، الندوة العلمية والتربوية الخامسة عشرة حول الجامعة وتأهيل التخصصات الوطنية، 2001، جامعة الموصل، العراق.

:

(30 20) .

:

-1

1973-1972

)) :

.¹⁹⁷((

-2

:

-

-

-

-

_____ :

198

197: فرانسيس مور لاپيه و جوزيف كولنيز: صناعة الجوع (خرافة الندرة)، نفس المرجع السابق، ص 53.
198: الباحث هو عارف دليلة، في بحثه المسمى: الهجرة الداخلية والتنمية الريفية في الوطن العربي، بحث منشور في كتاب مختارات من بحوث ومناقشات ندوة الهجرة الداخلية والتنمية الريفية، عقدت في تونس 13-15 سبتمبر 1988، ونشرها المعهد العربي للتخطيط بالكويت ووحدة البحوث والدراسات السكانية لجامعة الدول العربية، ص 26.

:

(Ravenstein)

199

_____:

_____:

_____:

1945

_____:

200

....

201

199: لمزيد من التفصيل انظر كتاب علم الاجتماع الريفي والتنمية الريفية لأستاذ الدكتور نبيل جامع(الفصل الثالث: المدخل التكاملية والمدخل النظرية لدراسة الهجرة)، ص 244-252.
200: محمد مخلوف، اليد العاملة الريفية في الصناعة الجزائرية، ديوان المطبوعات الجامعية، سبتمبر 1991، بن عكنون، الجزائر، ص62.
201: نفس المرجع والصفحة.

:

_____:

202

_____:

)):

...

203((

)

204((

205

()

_____:

"

"

1920

-
- 202: أ.د. نبيل جامع، علم الاجتماع الريفي والتنمية الريفية، نفس المرجع السابق، ص 227.
203: عبد اللطيف بن أشنهو: الهجرة الريفية في الجزائر، نفس المرجع السابق، ص 03.
204: عبد اللطيف بن أشنهو: نفس المرجع السابق، ص 04.
205: أحمد سامر الدعوسى، التنمية والسكان، نفس المرجع السابق، ص 59-60.

	1995	1950	1995	1950
	2,6	1,86		
	875	449		
	²⁰⁶ 1,709	275		
	1920	100		
	²⁰⁷			1980
1984				
%50			²⁰⁸ %53	2000
				²⁰⁹ 2010
2008	²¹⁰ 2000	%53	1960	%66
2005 2000		20		
%0,7 8				%1,25
211				
	()		"	"
	10	4	1990	
				2010
60			10	7
				2050
				²¹²
	²¹³ ()			2020-1970
	%88		4,1	2025
	1,8 %178			

- 206: ميشيل تودارو، التنمية الاقتصادية، نفس المرجع السابق، ص 346.
- 207: اللجنة العالمية للبيئة والتنمية، مستقبلنا المشترك، نفس المرجع السابق، ص 299.
- 208: نفس المرجع السابق، ص 298.
- 209: سير روي كالن: عالم يفيض بسكانه- عرض لأسباب المشكلة وحل جذري لها، ترجمة: ليلي الجبالي، سلسلة عالم المعرفة (213)، سبتمبر 1996، الكويت، ص 19.
- 210: أحمد سامر الدعيوسي، التنمية والسكان، نفس المرجع السابق، ص 55.
- 211: البنك الدولي، التنمية من أجل الزراعة 2008، نفس المرجع السابق، ص 283.
- 212: منظمة الصحة العالمية وبرنامج الأمم المتحدة للمستوطنات البشرية (المونل): ملخص «المدن الخفية»، الكشف عن التفاوتات الصحية في المناطق الحضرية والتغلب عليها، طبع في اليابان وفي سويسرا، 2010، ص 07.
- 213: د.محمد سليمان عبد الوهيد، أثر سياسات الهجرة على النمو الحضري في السعودية ومصر- دراسة مقارنة- كلية الآداب، جامعة الملك سعود، ص 02.

:

2030	%60	214			
			215	31 32	(20)
)
				216	(
					217
%6	(/)		%1		
				(/ /)	
				(32 31)	218 % 5 4
					.2025-1950
	357		:		:
					2010
%0,9	%5	219			%56
1995	%48,6		220		
%38	1970	2009	221	2004	%44,5
	%60	2005			
					222 2020
	130	20			
	1973-1966		223	%30	
%40			224	%2	%5,6

214: ميشيل تودارو، التنمية الاقتصادية، نفس المرجع السابق، ص 346.

215: ديفيد .إ. بلوم و تارون خانا: الثورة الحضرية، مجلة التمويل والتنمية 2007، نفس المرجع السابق، نفس العدد، ص 09.

216: Margat Jean et Vallée Domitille, «Démographie en Méditerranée», In OPTIONS Méditerranéennes ; Série A/n ° 31 ; 1997 ; P05.

217 : United Nations, Department of Economic and Social Affairs / Population Division, « World population database online», disponible à l'adresse : <http://un.org/esa/population/unpop.htm>

218: ميشيل تودارو، التنمية الاقتصادية، نفس المرجع السابق، ص 346.

219: الأمم المتحدة، برنامج الأمم المتحدة للمستوطنات البشرية(المونل2012)، حالة المدن العربية 2012/2013- تحديات التحول الحضري- الطبعة الثانية، ديسمبر 2012، نيروبي، كينيا، ص 01.

220: المنظمة العربية للتنمية الزراعية، دراسة شاملة لتوثيق السياسات الزراعية العربية خلال العقد الأول من الألفية الثالثة، الخرطوم، 2010، ص 63.

221: د. رانية ثابت الدروبي، واقع الأمن الغذائي العربي وتغيراته المحتملة في ضوء المتغيرات الاقتصادية الدولية، نفس المرجع السابق، ص 301.

222: الأمم المتحدة، برنامج الأمم المتحدة الإنمائي، تقرير التنمية الإنسانية العربية لعام 2009، تحديات أمن الإنسان في البلدان العربية، طبع شركة كركي للنشر 2009، بيروت، ص 03.

223: Bessaoud Omar ; «Les stratégies agricoles et agro-alimentaires de l'Algérie et les défis de l'an 2000», In Options Méditerranéennes, Série B/n°14, 1995 ; P103.

224: محمد مخلوف، اليد العاملة الريفية في الصناعة الجزائرية، نفس المرجع السابق، ص 181.

		()	
	1960 - 1900	13	3
		225	
2005	%28,7	2003	
%52	%28	%27,83	%33
%71		%63,8	%60
		%62,4	
		%58- 40	
²²⁶ 2005	%4,2	%1	
)	%82	2004	
		%65	(
(²²⁷
2007		228	
1998-1975			
-1985 %8		%31,4	%11,4
²³⁰	24		²²⁹ 1995
%68	2050		
			²³¹
	:		:

- 225: خيرى عزيز، قضايا التنمية والتحديث في الوطن العربي-مصر والمغرب العربي- منشورات دار الأفاق الجديدة، الطبعة الأولى 1983، بيروت، ص 226 و ص 438.
- 226: المنظمة العربية للتنمية الزراعية، التقرير السنوي للتنمية الزراعية في الوطن العربي عام 2007، الخرطوم، ص 25.
- 227: د.عبد الكريم خلف الهويش، النظام الريفي السعودي والإستراتيجية العمرانية الوطنية، دراسة تحليلية للتجمعات السكانية الريفية في المنطقة الشرقية، مجلة تقنية البناء، العدد الثالث والعشرون 2011، كلية العمارة والتخطيط، جامعة الدمام، السعودية، ص ص 36-53.
- 228: الأمم المتحدة، برنامج الأمم المتحدة للمستوطنات البشرية(المونل2012)، حالة المدن العربية 2012/2013، نفس المرجع السابق، ص 01.
- 229: الصندوق الدولي للتنمية الزراعية2007، الفقر الريفي في الشرق الأوسط وشمال أفريقيا، نفس المرجع السابق، ص 29.
- 230: الصندوق الدولي للتنمية الزراعية2007، الفقر الريفي في الشرق الأوسط وشمال أفريقيا، نفس المرجع السابق، ص 29.
- 231: الأمم المتحدة، برنامج الأمم المتحدة للمستوطنات البشرية(المونل2012)، حالة المدن العربية 2012/2013، نفس المرجع السابق، ص 01.

232.

:

:

.233

"

"

:

:()

"

"

200

.²³⁴2025

300 200

232: رشيد زوزو، نفس المرجع السابق، ص 15.
233: ميشيل تودارو، التوسع الحضري، البطالة، والهجرة في أفريقيا، النظرية والسياسات، نفس المرجع السابق، ص 24.
234: المنظمة الدولية للهجرة، تقرير موجز حول الهجرة وتغير المناخ والبيئة لسياسة المنظمة الدولية للهجرة، ماي 2009، ص 02.
www.iom.int/envmig

:

235

:

236

:

237

_____ :

-
- 235: الأمم المتحدة، برنامج الأمم المتحدة للمستوطنات البشرية(المونل) ومنظمة المدن العربية، 2012، حالة المدن العربية- تحديات التحول الحضري- 2012-2013، الطبعة الثانية، ديسمبر 2012، كينيا، ص 17.
- 236: نفس المرجع السابق، ص 25.
- 237: الصندوق الدولي للتنمية الزراعية2007، الفقر الريفي في الشرق الأوسط وشمال أفريقيا، نفس المرجع السابق، ص 28.

238

:

47

239

%40

%65

240

%15

15 10

241

%12

%7,4

2004-2003

242

%9

:

%20

-1

%10

()

%49

2004-1980

%0,7

2002

%31

2002

243

- 238: للإطلاع أكثر حول مفهوم البطالة في الفكر الاقتصادي نظر كتاب الاقتصاد السياسي للبطالة لرمزي زكي، نفس المرجع السابق.
- 239: صابر بلول: السياسات الاقتصادية الكلية ودورها في الحد من الفقر، مجلة جامعة دمشق للعلوم الاقتصادية والقانونية، المجلد 25- العدد الأول 2009، جامعة دمشق، ص 553-587.
- 240: ميشيل تودارو، التنمية الاقتصادية، نفس المرجع السابق، ص 330.
- 241: اللجنة العالمية للبيئة والتنمية، مستقبلنا المشترك، نفس المرجع السابق، ص 313.
- 242: الدكتور صابر بلول: نفس المرجع والصفحة.
- 243: البنك الدولي، الزراعة من أجل التنمية 2008، نفس المرجع السابق، ص 275.

:

:33

%38,2	%25,6	%3,6	
%89,1	%76,7	%29,8	
%85,6	%68,2	%46,4	

.102 1995

:

-2

-3

-4

:

...

-5

()

10 20%
15-25

244

-6

30 70%²⁴⁵

1981-1980²⁴⁶

40%

2007 (IFAD)

13%

14%

13,2%

2012 3,6%

247

²⁴⁸

13,78%

10,27%

244: ميشيل تودارو، التنمية الاقتصادية، نفس المرجع السابق، ص 322. يقصد بمعدل البطالة النسبة بين عدد العمال العاطلين إلى العدد الكلي للعمال المشاركين في القوة العاملة في الاقتصاد، أي معدل البطالة = عدد العمال العاطلين ÷ القوة العاملة في البلد. ويقصد بالبطالة السافرة، حالة التعطل الظاهر التي يعاني منها جزء من قوة العمل المتاحة والتي يمكن أن تكون احتكاكية أو هيكلية أو دورية. ومدتها الزمنية قد تطول أو تقصر بحسب طبيعة نوع البطالة وظروف الاقتصاد الوطني.

245: ميشيل تودارو، نفس المرجع السابق، ص 351.

246: عبد سعيد عبد إسماعيل: التنمية الريفية في الاقتصاد الإسلامي، نفس المرجع السابق، ص 310.

247: الصندوق الدولي للتنمية الزراعية ومنظمة الفاو: حالة الفقر الريفي في الشرق الأوسط وشمال إفريقيا 2007، ص 24-26.

248: أ.د. نبيل جامع، علم الاجتماع الريفي والتنمية الريفية، نفس المرجع السابق، ص 174. وانظر جدول (5-8) من الاقتصاد السياسي للبطالة للدكتور زكي رمزي ص 137، ترى أن البطالة الحضرية أعلى من البطالة الريفية في عدة محافظات مصرية

_____ :
_____ :

-2 () :

249: انظر معطيات حول البطالة للديوان الوطني للإحصاء في الموقع الرسمي التالي: WWW.ONS.DZ
250: د. زينب صالح الأشوح، الأطراد والبيئة ومداداة البطالة، www.kotobarabia.com ، وانظر الاقتصاد السياسي للبطالة، وكتاب التنمية الاقتصادية لميشيل تودارو، ص326. وأيضا التنمية الاقت

:

-1 () :

... 800)) : " " 251((

1974 252((
) (CIA)

253((

254

) :


255((

-3 () :

251: د. محمد علي الفراء، مشكلة إنتاج الغذاء في الوطن العربي، نفس المرجع السابق، ص 218.
252: فرانسيس مور لاپيه و جوزيف كولينز: صناعة الجوع (خرافة الندرة)، نفس المرجع السابق، ص 201.
253: معهد الإنماء العربي للدراسات الاقتصادية والإستراتيجية، في الطريق إلى المجاعة- الهيمنة الأمريكية وتبعية العالم الثالث- الطبعة الأولى، 1976، بيروت، ص 61.
254: انظر أكثر حول الأحداث التي تتعلق بالآثار السياسية للأمن الغذائي في الطريق إلى المجاعة، وكتاب مشكلة إنتاج الغذاء في الوطن العربي لمحمد علي الفراء.
255: معهد الإنماء العربي للدراسات الاقتصادية والإستراتيجية، في الطريق إلى المجاعة، نفس المرجع السابق، ص 95.

256

257



258

:

259

() ()

260

()

-

-

256: د. صديق الطيب منير، المفاهيم الأمنية في مجال الأمن الغذائي، الندوة العلمية حول قيم الحماية المدنية في المناهج التعليمية الأمنية، بتاريخ 25-2008/02/27، مركز الدراسات والبحوث، جامعة نايف العربية للعلوم الأمنية، الرياض، ص 16.

257: د. صديق الطيب منير، المرجع نفسه، ص 12.

258: محمد علي الفراء، مشكلة الغذاء في الوطن العربي والأزمة الاقتصادية الدولية، كاظمة للنشر والمؤسسة الجامعية للدراسات والنشر، الطبعة الأولى، 1986، الكويت، ص 73-74 (وقد أطلق البعض يومها على هذه الحركات بثورة الحراميه، وثورة الخبز وغير ذلك من المسميات، ثم حدث مؤخرا في مطلع القرن الحادي والعشرين في الجزائر عام 2001 بمنطقة القبائل، ثم تكرر الموقف في مصر عام 2008، وأطلق عليها نفس الاسم السابق " ثورة الجياح والخبز"، التي قتل أناس كثيرون، وسموا القتلى بشهداء الخبز...إلى غير ذلك).

259: أ.د. نبيل جامع، علم الاجتماع الريفي والتنمية الريفية، نفس المرجع السابق، ص 244.

260: هناك رأي يذهب إلى أن الهجرة لها آثار إيجابية في التنمية الاقتصادية(المدنية)، انظر تقرير البنك الدولي حول الزراعة من أجل التنمية 2008، ص 281، وكتاب علم الاجتماع الريفي للدكتور حسين عبد الحميد رشوان، ص 264.

:

(Sinai)

261

_____:

262

500

263

() %40

264

" "

_____:

_____:

()

265

100

72

266

100

92

261:أ.د. محمد بن سليمان السكران، ود. صديق الطيب منير، الهجرة الريفية – الحضرية في بعض مناطق المملكة العربية السعودية وأثرها على التنمية الزراعية، جامعة الملك سعود، ص 07.

262: رشيد زوزو: الهجرة الريفية في ظل التحولات الاجتماعية الجديدة في الجزائر، أطروحة دكتوراه، مرجع سابق الذكر، ص 80.

263: إبراهيم سعد الدين ومحمود عبد الفضيل، انتقال العمالة العربية- مشاكل- الآثار- السياسات، مركز دراسات الوحدة العربية، 1982، بيروت، ص 169.

264: إبراهيم بيومي مرعي وآخرون، تنمية المجتمعات الريفية وجهود الخدمة الاجتماعية، المكتب الجامعي الحديث، 1983، الإسكندرية، ص 38-40.

265: عبد الحميد بوقصاص، تداعيات الهجرة الريفية-الحضرية والنمو الحضري في الجزائر، مجلة التواصل، العدد 26، جوان 2010، جامعة عنابة، ص 158-182.

266: ميشيل تودارو، التنمية الاقتصادية، نفس المرجع السابق، ص 347.

80 %90

267

268

15

...

(%87)

%13

2

269

2009

271

270

: _____ :

()

(Jahoda et al ;1993)

.272 1930

:

.273

-1

-2

- 267: ميشيل تودارو، التنمية الاقتصادية، نفس المرجع السابق، ص 349-350.
- 268: مصطفى الحفناوي، الهجرة من الريف إلى المدينة (أسبابها ومشكلاتها وعلاجها)، المؤتمر العربي الثالث للإدارة المحلية (إدارة المدن العربية) 31-22 مارس 1975، عمان، ص 07.
- 269: ميشيل تودارو، التنمية الاقتصادية، نفس المرجع السابق، ص 347-348.
- 270: برنامج الأمم المتحدة الإنمائي، تقرير التنمية الإنسانية العربية لعام 2009، نفس المرجع السابق، ص 03.
- 271: للمزيد أكثر انظر كتاب عالم يفيض بسكانه لصبحي عبد الحليم، ص 20.
- 272: د. محمد بن عبد الله البكر، البطالة والآثار النفسية- دراسة ميدانية تحليلية، نفس المرجع السابق، ص 144.
- 273: د. محمد بن عبد الله البكر، البطالة والآثار النفسية- دراسة ميدانية تحليلية، نفس المرجع السابق، ص 162، وللتفصيل أكثر انظر علم الاجتماع الريفي والتنمية الريفية لنبيل جامع، ص 185، و البطالة في الفكر السياسي، لرمزي زكي، ص 418.

:

-3

_____:

(...)

:

_____:

274

(Julian Huxley)

>>:

1948

<<275

>>:

274: عبد الوهاب محمود المصري، التوازن بين الموارد والسكان، نفس المرجع السابق، ص 11.
275: سير روي كالتن: عالم يفيض بسكاته- عرض لأسباب المشكلة وحل جذري لها- ترجمة: ليلى الجبالي، مراجعة: د.صبيحي عبد الحكيم، سلسلة عالم المعرفة (213)، المجلس الوطني للثقافة والفنون والآداب - الكويت، سبتمبر 1996، ص 07. (للإشارة أن روي كالتن هو أستاذ الجراحة في جامعة كامبردج، ورائد جراحة نقل وزراعة الأعضاء وفنان يهوي الرسم).

276<<

:

277

358

2,5

%84

%85

%20

278

%85

>>:

.....

279<<

":

280"

: -

(())

>> :

281 <<

276: إبراهيم العيسوي: نموذج التنمية المستقلة، نفس المرجع السابق، ص 19.

277: إبراهيم العيسوي: نفس المرجع السابق، ص 18.

278: هانس بيترمارتن وهارالد شومان: فخ العولمة، الاعتداء على الديمقراطية والرفاهية ترجمة: د/عدنان عباس علي، عالم المعرفة(238)، المجلس الوطني للثقافة والفنون والآداب، أكتوبر 1998، الكويت، ص 11.

279: د.يحيى بكور وآخرون، أزمة الأمن الغذائي في سورية في مواجهة الجفاف، مرجع سابق الذكر، ص 04.

280: أ.السيد علي أحمد الصوري: أصول الأمن الغذائي في القرآن والسنة، تاريخ المقال : 2010/6/27. موقع أنترنيت.

281: حسين أبو شعيب وآخرون، المختار من القراءة، السنة الثالثة ثانوي، طباعة المعهد التربوي الوطني- 1979/1978، الجزائر، ص 180. هذا المؤتمر دار حول حوار إسلامي عقدته جمعية من المسلمين بمكة المكرمة في عام 1880 لمعالجة أسباب ضعف المسلمين وتأخرهم.

:

2014

)

.(

282

" : 2500

283

-2

282: إن استخدام مصطلح العدالة الاقتصادية للتعبير عن الفروق في الثروات بين الأغنياء والفقراء، واستخدام مصطلح العدالة الاجتماعية للتعبير عن العدالة في كافة جوانبها، يضعان في نصابها، ويقضيان على أي لبس.(انظر التوازن بين الموارد والسكان لعبد الوهاب المصري، الفصل 2 وما يليه.
283: عبد الوهاب محمود المصري، التوازن بين الموارد والسكان، نفس المرجع السابق، ص 39.

:

400

1,2

1,5

284

(1985-1950)

%2,7

1984

285 %1,9

"

286

":

"

"

"

" "

500

287"

" :

288"

}:

289{

290

291

- 284: ناصر عبيد الناصر، إشكالية الأمن الغذائي العربي، نفس المرجع السابق، ص 05. عارضهم هذا المندوب في مؤتمر للسكان انعقد ببوخارست الذي طالبوا فيه بضبط معدلات نمو السكان من خلال تنظيم الأسرة.
- 285: عالم يفيض بسكانه، ص 20.
- 286: عبد الوهاب محمود المصري، التوازن بين الموارد والسكان، نفس المرجع السابق، ص 15 وص 178.
- 287: فرانسيس مور لاپيه و جوزيف كولينز: صناعة الجوع (خرافة الندرة)، نفس المرجع السابق، ص 17.
- 288: فرانسيس مور لاپيه و جوزيف كولينز: صناعة الجوع (خرافة الندرة)، نفس المرجع السابق، ص 15.
- 289: سورة فصلت، الآية 10، القرآن الكريم.
- 290: أ.السيد علي أحمد الصوري: أصول الأمن الغذائي في القرآن والسنة، نفس المرجع السابق.
- 291: فرانسيس مور لاپيه و جوزيف كولينز: صناعة الجوع (خرافة الندرة)، نفس المرجع السابق، ص 73.

" : 1984

" 292

)) : 1973 "

293((

":

. 294" ...

: -3

1978

295(%90)

1978 125 " : 1979 23

%70

296"

60-50

%8

297

298

: -8

- 292: عبد الوهاب محمود المصري، نفس المرجع السابق، ص 178. السيد برانت هو مستشار ألماني ورئيس اللجنة المستقلة المشكّلة لبحث قضايا التنمية الدولية التي عرفت بلجنة برانت وقدمت تقريرها إلى الأمين العام للأمم المتحدة عام 1980.
- 293: عبد سعيد عبد إسماعيل: التنمية الريفية في الاقتصاد الإسلامي، نفس المرجع السابق، ص 120.
- 294: سير روي كالن: عالم يفيض بسكانه- عرض لأسباب المشكلة وحل جذري لها- ترجمة: ليلى الجبالي، مراجعة: د. صبحي عبد الحكيم ، سلسلة عالم المعرفة(213)، المجلس الوطني للثقافة والفنون والآداب، جويلية 1985، الكويت، ص 208.
- 295: موريس غورنييه: العالم الثالث ثلاث أرباع العالم، نفس المرجع السابق، ص 22.
- 296: موريس غورنييه: العالم الثالث ثلاث أرباع العالم، نفس المرجع السابق، ص 22.
- 297: محمد الأشرم، التنمية الزراعية المستدامة – العوامل الفاعلة، مرجع سابق الذكر، ص 438.
- 298: منظمة الصحة العالمية: التقرير الخاص بالصحة في العالم، السبيل إلى التغطية الشاملة، نفس المرجع السابق، ص 33.

299 <<

>> :

:

-

..."

....

300

Philip H. Coombs & Manzoor

301

(...)

)

✓

✓

✓

:

✓

()

299: موريس غورنبييه: العالم الثالث ثلاث أرباع العالم، نفس المرجع السابق، ص 23.
300 : Unisco et Fao:L'éducation pour le développement rurale, Ibid ;P 118.
301: ميشال تودارو، التنمية الاقتصادية، نفس المرجع السابق، ص 391.

:

-9 () :

"

302

303

()

304

-10 :

%50

%31

1970

305

1996 1985

)

(

302: فيجاي ف.فيتيسواران: الطاقة للجميع- كيف سنغير ثورة الطاقة أسلوبنا في الحياة، نفس المرجع السابق، ص 355.

303: عبد سعيد عبد إسماعيل: التنمية الريفية في الاقتصاد الإسلامي، نفس المرجع السابق، ص 97.

304: د.جورج قرم، في نقد الاقتصاد الريعي العربي، مركز دراسات الوحدة العربية، شؤون اقتصادية (1)، الطبعة الأولى، 2011، بيروت، ص 19.

305: منظمة الأمم المتحدة للطفولة(اليونيسيف): الفقر والاستثناء بين أطفال المناطق الحضرية، نفس المرجع السابق، ص 07.

306

)) :

307((

_____ :

)

(

308

)) :Stiglitz

%80

%75

()

": ((

309"

306: ذكر أمير محمد في بحثه ((الوضع الغذائي ونظرة مستقبلية للأمن الغذائي في العالم الإسلامي)) أن حوالي 25% مما تستورده البلدان الإسلامية من المواد الغذائية يتكون من لحوم وأغذية ذات صبغة غير محللة شرعا.

307: راند محمد مفضي الخزاعلة، الأمن الغذائي من منظور الاقتصاد الإسلامي، حالة تطبيقية للأردن، مذكرة ماجستير في الاقتصاد الإسلامي، جامعة اليرموك، 2001/2000، الأردن، ص 08.

308: أ.د نبيل جامع: علم الاجتماع الريفي والتنمية الريفية، نفس المرجع السابق، ص 438-439.

309: أحمد الكواز، السياسات الاقتصادية التقليدية والاستقرار الاجتماعي، المنتدى الإقليمي حول اقتصاديات الربيع العربي، البحر الميت، الأردن، 17-18 ديسمبر 2012، المعهد العربي للتخطيط، ص 12.

310

311 " "

%55

%45

%55

)

312 (

(

60)

300

310: د. رمزي زكي، المشكلة السكانية وخرافة المالتوسية الجديدة، نفس المرجع السابق، ص 332.
 311: د. جورج قرم في مقال بعنوان: العرب في حقبة ما بعد النفط، ص 202. مدرج ضمن تقرير التنمية البشرية للعام 2009، مرجع سابق الذكر.
 312: د. أسامة عبد الرحمان، البيروقراطية النفطية ومعضلة التنمية-مدخل إلى دراسة إدارة التنمية في دول الجزيرة العربية المنتجة للنفط، سلسلة عالم المعرفة (57)، المجلس الوطني للثقافة والفنون والآداب، جوان 1982، الكويت، ص 210.211.

313

314

)

315

(...

...

" - "

316

1980

317

318 ()

()

319

":

313: د. جورج قرم، في نقد الاقتصاد الريعي العربي، نفس المرجع السابق، ص 08.

314: للإطلاع أكثر حول أثر الاقتصاد الريعي على المجتمع انظر المرجع السابق الذكر، فإنه بحث قيم ونفيس. ص 21 وما يليها.

315: نفس المرجع السابق، ص 31. والكتاب الذي صدر مؤخرًا باللغة الفرنسية للدكتور أحمد هني هو:

le syndrome islamiste et les mutations du capitalisme ;Paris(7) ;Non Lieu ;Edif ;2008.

316: د. فوزية غربي، الزراعة العربية، نفس المرجع السابق، ص 297. وبالإضافة إلى الملكيات العربية، أصبحت بعض الجمهوريات العربية تسيرها عائلات الرئيس، وهذا ما سرّع من اشتعال الثورات الشعبية من أجل التغيير.

317: د. أسامة عبد الرحمان، البيروقراطية النفطية ومعضلة التنمية، نفس المرجع السابق، ص 233-234.

318: أ.د: إبراهيم أحمد سعيد، أهمية الاستثمارات في الأمن الغذائي العربي، نفس المرجع السابق، ص 591.

319: والأمثلة والشواهد كثيرة، للمزيد انظر صناعة الجوع (خرافة الندرة) لفرانسيس مور لاييه و جوزيف كولينز، ص 79 وما يليها.

:

320 " :

321"

-12

)

:

(

322

0,8%

1,5%

1%

1%

323

-13

320: فرانسيس مور لاپيه و جوزيف كولينز، صناعة الجوع (خرافة الندرة)، نفس المرجع السابق، ص 82.

321: نفس المرجع السابق، ص 87.

322: هبة الليثي، التكيف الهيكلي والفقير في عليا المهدي)، أبعاد التكيف الهيكلي في مصر وإفريقيا، القمة الاجتماعية، الأبعاد الدولية والإقليمية

والمحلية، جامعة القاهرة، مركز دراسات وبحوث الدول النامية 1997، ص 15. وانظر أيضًا تقرير التنمية البشرية لعام 1990 للأمم المتحدة الإنمائي، ص 60. 323: د. إبراهيم العيسوي: نموذج التنمية المستقلة- البديل لتوافق واشنطن وإمكانية تطبيقه في زمن العولمة- ورقة مقدمة إلى المؤتمر الدولي حول "مقاربات جديدة لصياغة السياسات التنموية" تحت إشراف المعهد العربي للتخطيط، يومي 20-21 مارس 2006، بيروت، ص 28. (وهي دراسة قدمها " بولتروفيتش" و"بويوف" إلى مؤتمر المعهد الدولي لبحوث اقتصاديات التنمية التابع لجامعة الأمم المتحدة حول مستقبل اقتصاديات التنمية).

)

324((

)

()

)

325((

326((

_____:

327.

-1

-2

-3

2001 11

22

324: عارف دليلة، الهجرة الداخلية والتنمية الريفية في الوطن العربي، مرجع سابق ذكره، ص 23.
325: نادر فرجاتي، الهجرة إلى النفط، مركز دراسات الوحدة العربية، الطبعة الثالثة، 1984، بيروت، ص 52.
326: نفس المرجع والصفحة.
327: د. رمزي زكي، الاقتصاد السياسي للبطالة، نفس المرجع السابق، ص 93.

:

2008 2011 2009
%0,5 %1,8
328

:

:

329

- -

:

-15

(%16)1981-78 (%3,6)1953-50

330 % 22,5

331 1986

3

4 3

%25,5

%47,7

332 2000-1980

%12-8

333 %33,2

%29,4

328: البنك الدولي، الوظائف 2013- عرض عام - واشنطن، ص 20.

329: د. رمزي زكي، الاقتصاد السياسي للبطالة، نفس المرجع السابق، ص 447.

330: د. رمزي زكي، المشكلة السكانية وخرافة المالتوسية الجديدة، نفس المرجع السابق، ص 367.

331: UNDP ; Human Development Report 1990 ;Ibid ;P 66.

332: د. مكيد علي، تحليل واقع التنمية الاقتصادية والاجتماعية في العامل العربي والإسلامي، مجلة شمال إفريقيا، العدد 04، جامعة الشلف، ص 06.

333: د. رمزي زكي، المشكلة السكانية وخرافة المالتوسية الجديدة، نفس المرجع السابق، ص 368.

%10-5

334

) :

"

335((

"

336

: "

".

337"

338"

"

339

340

-
- 334: د. مكيد علي، تحليل واقع التنمية الاقتصادية والاجتماعية في العامل العربي والإسلامي، نفس المرجع السابق، ص 06.
- 335: د. رمزي زكي، المشكلة السكانية وخرافة المالتوسية الجديدة، نفس المرجع السابق، ص 368.
- 336: هذه العبارة هي عنوان الفصل التاسع من كتاب "البدائية" لأشلي مونتاغيو، ترجمة: د.محمد عصفور، عالم المعرفة (53)، المجلس الوطني للثقافة والفنون والآداب، ماي 1982، الكويت، ص 201.
- 337: موريس غورنييه: العالم الثالث ثلاث أرباع العالم، نفس المرجع السابق، ص 07.
- 338: سير روي كالن: عالم يفيض بسكانه، نفس المرجع السابق، ص 207.
- 339: موريس غورنييه: العالم الثالث ثلاث أرباع العالم، نفس المرجع السابق، ص 07.
- 340: يقول دانيال بيل: إن الحكومات كبيرة جدا أمام المشاكل الصغرى وصغيرة جدا أمام المشاكل الكبرى (موريس غورنييه) ص 09.

1997 " "

341

- 2012

342

341: لجنة الاسكوا (الأمم المتحدة)، الفقر في غربي آسيا، منظور اجتماعي، سلسلة مكافحة الفقر، نيويورك، 1997، ص 27.
342: كلمة الأمين العام للأمم المتحدة "بان كي مون" في مقدمة التقرير حول حالة المدن العربية لعام 2013/2012، مرجع سابق الذكر، وللإطلاع أكثر حول حالة الدول العربية، راجع تقرير التنمية البشرية للدول العربية للعام 2009، فإنه تقرير نفيس.

الفصل الثالث :

1999-1962



1962 (44)

1999

:

1962

:

1980-1963

:

(1990-1980)

:

(2000-1990)

:

:

:1962

:

: (1954-1830)

:

‘(Colonisation de peuplement)

1830

05

1

1863

"Senatus Consulte"

":

1873

²"Loi Warnier

"

³"Lois du colon

2,7

650

4

%45

5

1947

6

150

150:

600

100

7

8

1: حازم الببلاوي، التنمية الزراعية، القاهرة، معهد البحوث والدراسات العربية، 1967، ص 140-141.
 2: نسبة إلى صاحبها " أوغوست هيوبيير فارنيي" السياسي الفرنسي الذي شغل منصب نائب في البرلمان الفرنسي و كان يمثل " المستعمرة الجزائرية"، وكان كذلك عضواً في لجنة الملكية العقارية، الذي من خلال إنجازاته و دوره الرئيسي في خراب وتشتيت العديد من القبائل الجزائرية، أصبح بمثابة رمز يقتدى به عند جيل كامل من المعمرين.

3: Boudia Mourad, « La formation sociale Algérienne pré-coloniale ; Essai d'analyse théorique », OPU, 1981 ; Alger, p72.

4: محمد السويدي، التسيير الذاتي في التجربة الجزائرية وفي التجارب العالمية، المؤسسة الوطنية للكتاب، 1986، الجزائر، ص 121.

5: محمد السويدي، التسيير الذاتي في التجربة الجزائرية، مرجع سابق الذكر، ص 123.

6: محمد السويدي، التسيير الذاتي في التجربة الجزائرية، مرجع سابق الذكر، ص 123.

7: عبد الرزاق الهلالي، قصة الأرض والفلاح والإصلاح الزراعي في الوطن العربي، دار الكشاف للنشر والطباعة والتوزيع، الطبعة الأولى، 1967، بيروت، ص 153.

8: محمد السويدي، التسيير الذاتي في التجربة الجزائرية، ص 123.

	9			
	:			
	" Dualisme agraire	"	✓	
		:		
	4,5			
10				
%70	8			
. ¹¹	10			
5				
¹²	100	%50		
30)	(5		
12		¹³		
		¹⁴		
		¹⁵		✓
	407 317			
853		14 12		
3500	¹⁶	9 1059		
)			

9 : حسن بهلول، القطاع التقليدي في الزراعة، القطاع التقليدي في الزراعة بالجزائر، المؤسسة الوطنية للكتاب، 1985، ط 2، ص 122.
10: Mesli Mohamed Elyes, « Les origines de la crise agricole en Algérie – du cantonnement de 1846 à la nationalisation de 1962», DAHLAB, 1996 ; Alger, pp41-99.

11 : محمد السويدي، التسيير الذاتي في التجربة الجزائرية، مرجع سابق الذكر، ص 137.

12 : محمد السويدي، التسيير الذاتي في التجربة الجزائرية، مرجع سابق الذكر، ص 137.

13 : Mesli Mohamed Elyes, « Les origines de la crise agricole en Algérie ;Ibid ;PP41-99.

14 : محمد السويدي، التسيير الذاتي في التجربة الجزائرية، مرجع سابق الذكر، ص 137.

15 : Chaulet Claudine, « La Mitidja autogérée », SNED, 1971 ; Alger, p34.

16 : محمد السويدي، التسيير الذاتي في التجربة الجزائرية، مرجع سابق الذكر، ص 128.

	500	(200	✓
			17		✓
1948-1941	14	1910-1901		19,9	
.1954-1948	5	1910	8,9		✓
				18	✓
	%98,4	%94,9	%90		✓
	%91				
		19		%90 1954	✓
	35			1955	
			20		
		40			✓
	8	5			
	1953	224	1871	560	

17 : محمد السويدي، التسيير الذاتي في التجربة الجزائرية، مرجع سابق الذكر، ص 130.
 18: فوزية غربي، الزراعة العربية وتحديات الأمن الغذائي – حالة الجزائر- مركز دراسات الوحدة العربية، بيروت، الطبعة 2، 2011، ص 127.
 19 : محمد بومخلوف، اليد العاملة الريفية في الصناعة الجزائرية، ديوان المطبوعات الجامعية 1991، الجزائر، ص 160.
 20 : محمد السويدي، التسيير الذاتي في التجربة الجزائرية، ص 136.

443		(FAO)
21		
9		
22	1953 Levy-Valensi	
120		
	23	180
:1962-1954 :		
		24
...		800 ✓
		✓
		✓
3	4	7
	3 ()	✓
		300 ✓
1960-1954		731 ✓
	" "	
	" "	
	" "	

%10

21 محمد السويدي، التسيير الذاتي في التجربة الجزائرية، مرجع سابق الذكر، انظر من ص 126 إلى 136.
 22 : حسن بهلول، القطاع التقليدي في الزراعة، مرجع سابق الذكر، ص 106.
 23 : محمد السويدي، التسيير الذاتي في التجربة الجزائرية، مرجع سابق الذكر، ص 126.
 24 : خيرى عزيز: قضايا التنمية والتحديث في الوطن العربي-مصر والمغرب العربي، دار الآفاق الجديدة- بيروت، الطبعة الأولى، 1983، ص 149-146، بتصرف

25 150

1962-1961 900

1961 300

%60 1964 %46,3

%40

27 26

800 1962 7

400

:1980-1963

:

1962

_____:

- 25 : خيري عزيز: قضايا التنمية والتحديث في الوطن العربي، مرجع سابق الذكر، ص 150.
- 26 : خيري عزيز: قضايا التنمية والتحديث في الوطن العربي، مرجع سابق الذكر، ص 151.
- 27 : محمد بومخلوف، اليد العاملة الريفية في الصناعة الجزائرية، مرجع سابق الذكر، ص 178.
- 28 : خيري عزيز: قضايا التنمية والتحديث في الوطن العربي، مرجع سابق الذكر، ص 151.

:

.29

-1

-2

-3

30

31

32

%60

%80

33

2.332.860

)

%18,5

(...

% 70

5.652.580

%11

%15

- 29 : حسن بهلول، القطاع التقليدي في الزراعة، مرجع سابق الذكر، ص 276-277.
- 30 : هاشمي الطيب: تقييم المخطط الوطني للتنمية الفلاحية في الجزائر (2000-2006)، مذكرة ماجستير في العلوم الاقتصادية، جامعة تلمسان، 2007، ص 43-44.
- 31 : محمد السويدي، التسبير الذاتي في التجربة الجزائرية، مرجع سابق الذكر، ص 142.
- 32 : الحافظ ستهم: التحولات في الريف الجزائري منذ الاستقلال، ترجمة مروان القنواطي، د، المطبوعات الجامعية - الجزائر، بدون تاريخ، ص 15.
- 33 : فوزية غربي، الزراعة العربية وتحديات الأمن الغذائي، مرجع سابق الذكر، ص 129.

%70

34%20 15

:

% 81

:34

%18,5	1140.000	910.000	230.000	
%81,5	5.020.000	3.970.000	1.050.000	
%100	6.160.000	4.880.000	1.280.000	

.69

:

:

3 1962

1966-1963

%16,5

3,93 35%20,6

1964

(69-67) 36

1967 10

%17,56

.37%51,95

:

1,177 1960 3 1939 3,5

34 : حسن بهلول: القطاع التقليدي في الزراعة، مرجع سبق الذكر، ص 94.

35 : Marc Ecrément: Indépendance politique et libération économique (1962/85), ENAP, OPU, Alger, 1986, P56.

36 : محمد السويدي، التسيير الذاتي في التجربة الجزائرية وفي التجارب العالمية، مرجع سابق الذكر، ص 141-140.

37 : Mohamed El-Hocine Benissad ;Economie du développement de L'Algérie(1962-1978),2édition, Alger, OPU ;1981,P 46.

1965	38	%74	873	
1964	1966		1964	%11
	...			³⁹ %5,4
45	35		50	
				⁴⁰ .
				:
		%16,4	1969	2,4
%41,9	6,1			
	%10			
		%86		
	724			⁴¹ 1959
	%20			(1969-1967)
%29,61		%85		1968
0,59		%90	%31,67	
	135	⁴²		
				⁴³
-)	(%4,8)	(%1,4-)	(69-61)	
		⁴⁴ (%2,3)	(%1,4)	(%0,4
				:
				:

38 : Slimane Bedrani ;Amel Bouzi ;bilan des politiques de développement agricole et rural en Algérie ;7^{eme} Colloque Scientifique International sur la sécurité Alimentaire et la mondialisation Quelle Statégie pour le développement Agricole⁹ Bi bliothèque d'Algérie ELHAMA-Alger 23-24 Avril2008 ;P150.

39 : محمد السويدي، التسيير الذاتي في التجربة الجزائرية وفي التجارب العالمية، مرجع سابق الذكر، ص 160-161.

40 : Nadir Mohamed Tayeb, «L'agriculture dans la planification en Algérie, de 1967 à 1977», OPU, 1982 ; Alger, p03.

41 : حسن بهلول: القطاع التقليدي في الزراعة، مرجع سبق الذكر، ص 107- 110.

42: Ali Hamza Cherif : Population et besoins alimentaires en Algérie :Bilan et Perspectives, Revue de CENEAP, N° 35,2007(Population et développement) ,P 66.

43 : خيرى عزيز: قضايا التنمية والتحديث في الوطن العربي، مرجع سابق الذكر، ص 220.

44 : Slimane Bedrani ;Amel Bouzi ;Ibid ;P 151.

" " " "

45<<

>> :

...

<<46

_____:

>>: 1965

128 100
10

1961
1965-1962

1966

47<<

48

>>:

49<<

_____:

45: محمد السويدي، التسيير الذاتي في التجربة الجزائرية، مرجع سابق الذكر، ص 184.
46: S.Badrani, L'expérience algérienne d'autogestion dans l'agriculture, In cahier du CREAD, N°23/24, 3^{ème} et 4^{ème} trimestre, 18/20 Février

47 : خيرى عزيز: قضايا التنمية والتحديث في الوطن العربي، مرجع سابق الذكر، ص 166.

48 : Nadir Mohamed Tayeb, «L'agriculture dans la planification en Algérie, de 1967 à 1977», Ibid ; p03.

49: فوزية غربي، الزراعة العربية وتحديات الأمن الغذائي، مرجع سابق الذكر، ص 130.

:_____:

50

1971/07/14

1971/11/08

>> :

>> 51<<

52<<

53

:

:

:_____

()

:_____

54

:_____

:

•

•

50 : حسن بهلول: القطاع التقليدي في الزراعة ، مرجع سبق الذكر، ص 297.
51: الثورة الزراعية(نصوص أساسية)، اللجنة الوطنية للثورة الزراعية، وزارة الفلاحة والإصلاح الزراعي، نيابة المديرية والتنشيط، الطباعة الشعبية للجيش، 1975، الجزائر، ص 34.

52: الثورة الزراعية(نصوص أساسية)، نفس المرجع ونفس الصفحة.
53: المراحل هي: بدأت الأولى فعليا في 1972/1/1، وتتعلق بتأميم حوالي 3 ملايين هكتار من الأراضي العامة والبلدية منها، والمرحلة الثانية بدأت في 1973/06/16، وتتعلق بتحديد الملكيات الخاصة وقدرت مليون هكتار، مع تأميم الكبيرة منها وتوزيعها على المستفيدين الجدد، والمرحلة الثالثة بدأت في 1975/6/17، وتتعلق بإحصاء عدد رؤوس الماشية وأراضي المراعي أما رؤوس الماشية فيجب ألا يتعدى 105 رأس لكل مربي، والفانض يوزع على صغار المربين، وتم منح أو إعادة منح ما بين 15 إلى 20 هكتار من المراعي والسهوب.
54 : حسن بهلول: القطاع التقليدي في الزراعة ، مرجع سبق الذكر، من ص 307 إلى ص 314. بتصرف.

64

7,9

3,9

:

/ : 1980-1970

:35

0,0	1,0	38,2	5,7	55,2	3,0	156,6	1970	
14	0,5	34	10,7	28,8	3,5	217	1970	
0,0	1,8	42,3	6,2	43,5	2,8	131,7	1980	
16	1,1	65	15,7	32,8	8,5	186	1980	

Source : Ali Hamza Cherif : Population et besoins alimentaires en Algérie ;CENEAP;N°35;P 65-83

%57

1980 %3,8 1970 %4

.65 %0,4 %0,52

...

.66

87

1975

-1

-2

-3

>>:

67<<

(S.A.P)

64 : عبد اللطيف بن أشنهو، الهجرة الريفية في الجزائر، ترجمة عبد الحميد أتاسي، مركز للأبحاث في الاقتصاد التطبيقي، المؤسسة الوطنية المطبعة التجارية، بدون تاريخ، ص 8.

65 ; Ali Hamza Cherif : Population et besoins alimentaires en Algérie ;CENEAP ; N° 35. P 82

66 : محمد محمد الأمين، مقال بعنوان السياسات الزراعية العربية والخروج من المأزق ، أسباب فشل السياسات الزراعية العربية في تحقيق الأمن الغذائي، نقلا من موقع sites.univ-provence.fr.

67: فوزية غربي: الزراعة الجزائرية بين الاكتفاء و التبعية، أطروحة دكتوراه، فرع اقتصاد، جامعة منتوري قسنطينة، 2008، ص 98-99 .

	1963-1962	170	
1966		1966	
	⁶⁸ 67-66	420	
	1968		1966
%9	%90,2	2	69-68
	⁶⁹ .	%0,8	

:

•

69-67

•

•

•

•

70

68 : محمد السويدي، التسيير الذاتي في التجربة الجزائرية وفي التجارب العالمية، مرجع سابق الذكر، ص 163-164.
 69 : حسن بهلول: القطاع التقليدي في الزراعة، مرجع سبق الذكر، ص 168.
 70 : شعباني إسماعيل: آثار التوجه نحو خصوصية القطاع العمومي بالجزائر، رسالة دكتوراه في العلوم الاقتصادية، 1997، الجزائر، ص 246.

1,22

72

71 1969-1966

:

:() :80/62

" "

-

(1973-1970)

34

73

%9

50

500

74

(Abatoire)

30

75

110

(1977-1974)

3,2 1967

880

1974

13,4

76 1973 1972

2 %400

77

6,5

78 1973

1973

12

71

1978-1969

97

- 71 : شعباتي إسماعيل: آثار التوجه نحو خصوصية القطاع العمومي، نفس المرجع السابق، ص 247.
- 72 : حسن بهلول: سياسة التخطيط التنموية وإعادة تنظيم مسارها في الجزائر، الجزء 1، ديوان المطبوعات الجامعية، 1999، الجزائر، ص 290.
- 73 : Nadir Mohamed Tayeb, «L'agriculture dans la planification en Algérie, de 1967 à 1977», Ibid, p 74.
- 74 : عزبوز تيدادين، المخطط الرباعي الأول، الشركة الوطنية للنشر و التوزيع، بدون تاريخ، ص 17.
- 75 : Tarik-Boumediène Bouchetata ;Analyse des agro-systèmes en zone tellienne et conception d'une base de données Mascara – Algérie / Série « Master of Science » n°80- 2006/ CIHEAM-IAMM p14 -
- 76 : Leïla MELBOUCI : Le syndrome de « MADE IN » et le sort des Entreprises Publiques Industrielles (EPI); Revue Campus N°7 ;Septembre 2007 ; Université Mouloud Mammeri de Tizi –Ouzou;P 27.
- 77 :Hilel Hamadache. Rente pétrolière et évolution du secteur agricole en Algérie. « Syndrome hollandais et échangeabilité » ; Thèse de Master of Science de L'Institut agronomique Méditerranéen de Montpellier n° 103 – 2010;P 41
- 78 :Khaled Chebbah, Evolution du commerce extérieur de l'Algérie:1980-2005-Constata et analyse;Revue Campus;N7,P 38.

10⁹ :

1980-1967

: 36

1979-1978	1977-1974	1973-1970	1969-1967	
95,63	110,22	34	9,16	

-

-

:

:

.97 2006-

-

:

%71

%66

1969-1962

1980-1970

80

%10,9

%14,8

81

%43,4

%44,7

82

%25

%3

(6)

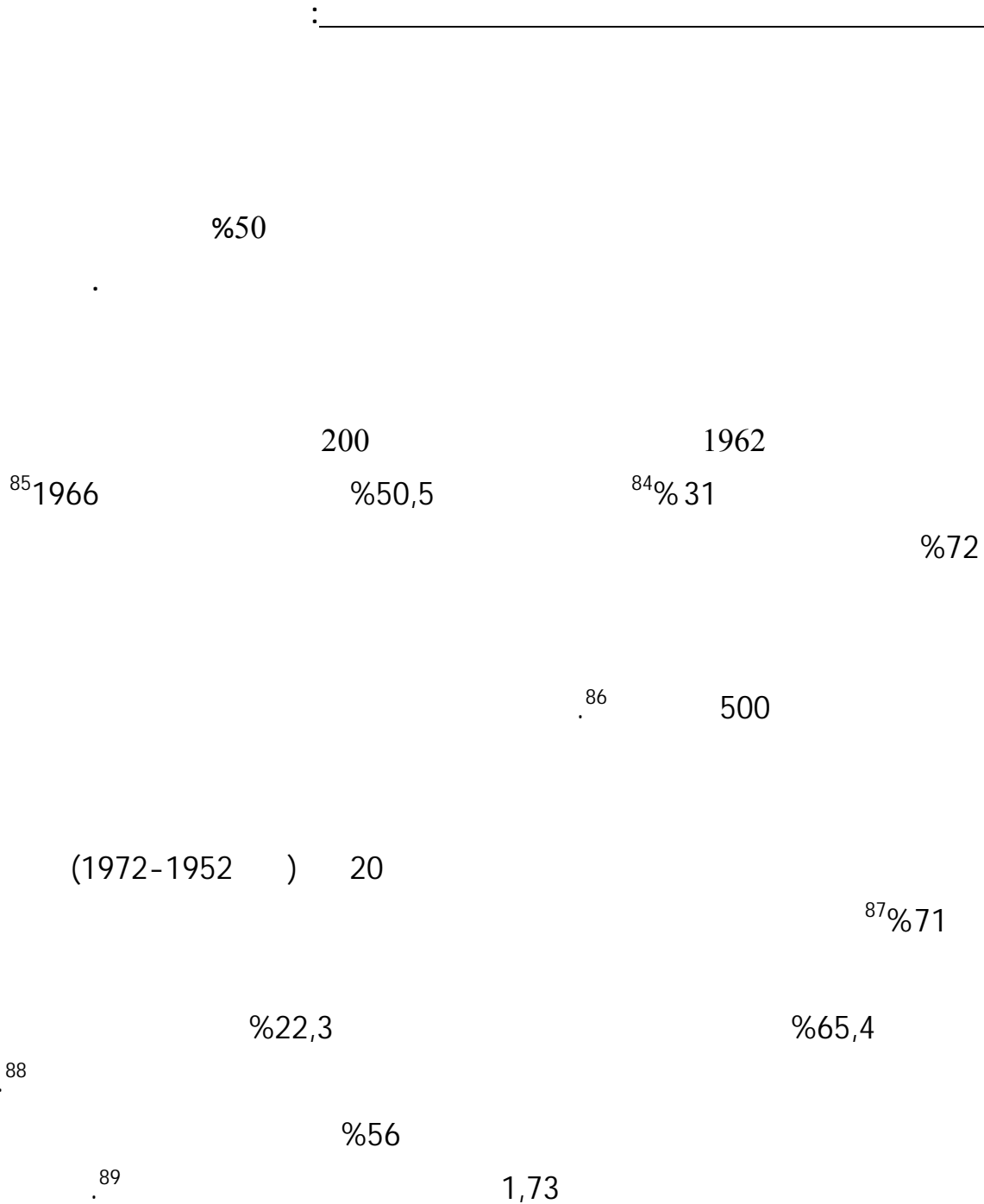
%10

79 : أحمد بن بيتور، من أجل نقاش مسؤول ومتبصر حول مستقبل الجزائر، جريدة الخبر الجزائرية، العدد، الأربعاء 03 أكتوبر 2012، ص 19.

80 : محمد بومخلوف، اليد العاملة الريفية، مرجع سابق الذكر، ص 186.

81 : محمد بومخلوف، اليد العاملة الريفية، مرجع سابق الذكر، ص 185.

82 : خيرى عزيز: قضايا التنمية والتحديث في الوطن العربي، مرجع سابق الذكر، ص 199.



83 : خيرى عزيز: قضايا التنمية والتحديث في الوطن العربي، مرجع سابق الذكر، ص 192-193.
84 : Paul Dyer ; Disponibilité de main-d'oeuvre, chômage et création d'emplois dans le Maghreb ; Banque mondiale Pour la Table ronde du Maghreb ; P 12.

85 : محمد بالرابح، آفاق التنمية في الجزائر، آفاق التنمية في الجزائر، المطبعة الجهوية - وهران، 2007، ص 89.

86 : خيرى عزيز: قضايا التنمية والتحديث في الوطن العربي، مرجع سابق الذكر، ص 194-195.

87 : حسن بهلول: القطاع التقليدي في الزراعة، مرجع سبق الذكر، ص 53.

88 : عبد اللطيف بن أشنهو، الهجرة الريفية، مرجع سابق الذكر، ص 47.

89 : حسن بهلول، القطاع التقليدي في الزراعة، مرجع سابق الذكر، ص 282-283.

9 90
 2 4,44
 1973-1969 91 4,74
 506 1973 1969
 1973 1708 1969 473
 %18 73-69 %10,2 %37
 92%10,4
 %5 :
 93,, %0
 %3,48 94 1980-1975
 %5,5

77-66

:37

323.030	129.537	210.887	1966
439.727	339.042	192.604	1977

.189

:

1975 %3,1

:

1975 %0,74

1950 %2,6

%48 %44 1977-1970

25

%36 %45

%38 %43

%14 %16

90 : حسن بهلول، القطاع التقليدي في الزراعة، مرجع سابق الذكر، ص 282 .
 91 : خيرى عزيز: قضايا التنمية والتحديث في الوطن العربي، مرجع سابق الذكر، ص 214.
 92 : حسن بهلول، القطاع التقليدي في الزراعة، مرجع سابق الذكر، ص 212.
 93 : نفس المرجع والصفحة.
 94 : محمد بالرابح، آفاق التنمية في الجزائر، المطبعة الجهوية، وهران 2007، ص 104.

1977		1975	
		:1979-1966	
	%20,9		%33,8
	1966		1966
%20,8	24-16	%57,8	54-25
	24-16		24-16
	(%5,5)		15
	(1966)		
	1977		
		%1,4	15
	%12,1		24-16
	:38	:97	
		% :	1987 -1966

	55	54 - 25	24 - 16	15	
100	15,9	57,8	20,8	5,5	1966
100	21,6	64,9	12,1	1,4	1977

Source : Ministère de l'Agriculture et de la révolution agraire, état d'encadrement agricole, 30 juin, 1989, p42.

95 : الصادق الساحلي: الاتجاهات والتوقعات الديمغرافية في الأقطار العربية وتأثيرها على خطة التنمية، المجلة التونسية للعلوم الاجتماعية، العدد 65، 1981، تونس نشرية مركز الدراسات والأبحاث الاقتصادية والاجتماعية- الجامعة التونسية، ص 55-56 (اعتمادا على الجداول).
 96: عبد اللطيف بن أشنهو: التجربة الجزائرية في التخطيط والتنمية، ديوان المطبوعات الجامعية، 1982، الجزائر، ص 38.
 97: هاشمي الطيب: تقييم المخطط الوطني للتنمية الفلاحية في الجزائر، مرجع سابق الذكر، ص 64.

600 1966 : -2
 98 150

130 1977-1973
 %3,2 %6,5 %2

1971 1969 1966 1974-1972
 %3,2 %3,4 %5,25

190 -1
 %31 7,095 3,7
 99 %41
 40 -2
 -3

100
 % : %39

1977	1973	1966	
16,9	14,7	11,8	
7,1	5,7	3,9	
%42	%39	%33	3 2
9,8	9	7,9	
% 58	%61	%67	1 4
520.000	840.000	----	

.8 :

98 : عبد اللطيف بن أشنهو، الهجرة الريفية، مرجع سابق الذكر، ص 7.
 99 : عبد اللطيف بن أشنهو، الهجرة الريفية، مرجع سابق الذكر، ص 8-12.
 100 : محمد بالرابح، آفاق التنمية، مرجع سابق الذكر- ص 88.

-3

-1

-2

101

-3

>>:

"

"

102<<

(1977-1966)

.103

(10) :40

1977	1966	
%48,2	%62,3	
%74,3	%85,4	
%58,1	%74,6	

Source : ONS <http://www.ons.dz>

101: رشيد زوزو: الهجرة الريفية في ظل التحولات الاجتماعية الجديدة في الجزائر(1988-2008)، نفس المرجع السابق، ص 172.

102 : عبد اللطيف بن أشنهو، الهجرة الريفية، مرجع سابق الذكر، ص 137-138.

103: U N D A F:Plan Cadre des Nations Unies pour la Coopération au Développement (2002–2006);Algérie 2002; P16.

104%50 (43%) (31%)

14-6

14-6

:41

:

%	%	%	
83	85	80	
88	88	87	
86	84	80	
67	74	60	

: رشيد زوزو: الهجرة الريفية في ظل التحولات الاجتماعية في الجزائر، ص 174.

7-6

105

106

%79 %91

5

6

500

%24

104: رشيد زوزو: الهجرة الريفية في ظل التحولات الاجتماعية الجديدة في الجزائر(1988-2008)، نفس المرجع السابق، ص 174.
 105 : محمد السويدي: مقدمة في دراسة المجتمع الجزائري، تحليل سوسيولوجي لأهم مظاهر التغير في المجتمع الجزائري المعاصر، ديوان المطبوعات الجامعية، الساحة المركزية، بن عكنون، الجزائر، 1984، ص 90-91.
 106: محمد بومخلوف، اليد العاملة الريفية، مرجع سابق الذكر، ص 182.

107

	1962	1905
10		1905
1964		
¹⁰⁸ ()		
580		
	18	1980
78	7	3
		. ¹⁰⁹ %88
		: <u> -4</u>

⁹10 1979-1967 :42

%		
% 3,7	0,34	
% 5,5	1,52	
% 7,5	8,3	

.119 2011

(66-63)	16877	
9739	12112	110 125
		1966
		4038
1969/12/31	4810	5273

107 : حسن بهلول، القطاع التقليدي في الزراعة ، مرجع سابق الذكر، ص209- 210.

108 : الحافظ ستهيم: التحولات في الريف الجزائري منذ الاستقلال، مرجع سابق الذكر، ص 28.

109 : حسن بهلول، القطاع التقليدي في الزراعة ، مرجع سابق الذكر، ص 286.

110 : Zitari Samia : Etude Analytique et économique du marché de logement en Algérie (1962-1992), Magistère en sciences économique, Institut de sciences économique, Université d'Alger, 1994, p.89.

%83,24

: ¹¹¹1979 1784210⁶ : 1978-1970 : 43

		77-74				73-70		
5200	5670	45000	100000	1500	1200	18000	45000	
4300	2630	75000	100000	994	305	24000	40000	
9500	8300	120000	200000	2494	1505	42000	85000	

.126

: :

200 85

%60 %40

%75 %45

%325 %125

305 1200
5670 2630 4

.112(100)

111 : محمد السويدي، التسيير الذاتي في التجربة الجزائرية، المرجع السابق، ص 109.
112 : جمال جعيل: نحو نظرة استشرافية لسياسة السكن في الجزائر، مرجع سابق الذكر، ص 126-127.

20

1976 50 1973
¹¹³1976 19 15

:

:44

%46,5	%53,5	
%47,3	%52,8	/////
%22,2 %33,7 :	%42,5	
%93	%7	

120

:

: _____ -5

109

1966

	114	%54	%2	%51
" 1965				
	99	43		
		319		387
206	385	480		115
	1968	30		
1969				
		5	15	150
				408
	19	14		
			116	8
		1971	05	
1975				
	26,947			1975
			117	500

114 : د.عائشة عبد السلام، دراسة مسحية لمشروعات المجال الاجتماعي للنهوض بالمرأة بالجمهورية الجزائرية، الوزارة المنتدبة المكلفة بالأسرة وقضايا المرأة و منظمة المرأة العربية ، 2009 ، ص19.
 115 : محمد السويدي، التسيير الذاتي في التجربة الجزائرية ، مرجع سابق الذكر، ص 172.
 116 : عزيز تيدادينمي، المخطط الرباعي الأول ، مرجع سابق الذكر، ص 36.
 117 : خيري عزيز: قضايا التنمية والتحديث في الوطن العربي، مرجع سابق الذكر، ص 275.

1999-1962

:

(1990-1980)

:

()

(1990 - 1980)

:

من 1977 1980

" " "

118

1984-1980

250

1980 %250

119

\$38

(1989-1985)

500

120

1986

.121

¹²²1980 \$ 19,4 1970 \$ 0,2

✓

.1990 \$ 27,9

118: Henni Ahmed, «Economie de l'Algérie indépendante», Collection économie, ENAG, 1991; Alger,P31.

119 : 119:Khaled Chebbah, Evolution du commerce extérieur de l'Algérie:1980-2005-Constat et analyse;Revue Campus;N7,P 38.

120: Khaled Chebbah,Evolution du commerce extérieur de l'Algérie:1980-2005; Revu Compus. N° 7. P42.

121: رواج عبد الباقي، المديونية الخارجية والإصلاحات الاقتصادية في الجزائر، أطروحة دكتوراه دولة في العلوم الاقتصادية، جامعة باتنة، 2006، ص90-116.

122; Leïla Melbouci:Le syndrome de « MADE IN » et le sort des Entreprises Publiques Industrielles;RevuCompus. P 27.

1999-1962

:

1986	\$10					✓
%1-	1986	%0,5-				
		.1986		1985	%5,8	1990
		¹²³ 1991	\$21,04	1985	\$29,5	✓
				.1991-1985	\$ 7	
(80-65)		%6,8				✓
				. ¹²⁴ (88-80)	%4,2	
		60,5				✓
					87-83	
\$	9,7					✓
		.86		1988-1986		
		1,8				✓
			. ¹²⁵ 1973	408	1978	
\$	7,9	\$	12,7	%40	86-85	✓
			85-80	%11,6		
	. ¹²⁶	%6			%98	
				:	:	

127

123 : OPEC; Bulletin : Statistique annuel – 1971-2000.

124 : Brahim Hachloufla ;Femme et le Développement au Maghreb ;Une approche Socio-culturelle;Revue Afrika Focus, Vol.7,Nr.4,1991,pp 330-354 ;p 337.

125: Leïla Melbouci:Le syndrome de « MADE IN » et le sort des Entreprises Publiques ; P 31.

126: Khaled Chebbah, Evolution du commerce extérieur de l'Algérie:1980-2005; Revu Compus. N ° 07.P42.

127 : SAHLI Zoubir, écosystème en crise, risques et sécurité dans une agriculture Méditerranéennes, IN, Option Méditerranéennes, Série A/n°21, 1991, choix technologiques, risques et sécurité dans une agricultures méditerranéenne-actes réunis et présentés par Badrani Slimane et Compagne Pierre,CIHEAM, 1991, P51.

-1 :
1981

5 (DAS)
()

3.429 1983

¹²⁸ 2.830.518 800

1983 13

¹²⁹ % 21

1987/12/08

>> :

130<<

¹³¹ :

✓
✓
✓

%18,1

:

1986

128 : هاشمي الطيب: تقييم المخطط الوطني للتنمية الفلاحية في الجزائر، مرجع سابق الذكر، ص59.
129 : هاشمي الطيب: تقييم المخطط الوطني للتنمية الفلاحية في الجزائر، مرجع سابق الذكر، ص 61.
130 : بوصبيعات سوسن، الطبيعة القانونية لحق المستفيد من المستثمرات الفلاحية، مذكرة ماجستير في الحقوق، قسم الحقوق، جامعة قسنطينة 2007، ص 56.
131 : فوزية غربي، الزراعة العربية وتحديات الأمن الغذائي، مرجع سابق الذكر، ص 135.

-1

132

-2

% : (89-73) :45 :133

%45	%3,97	%15	1973-1970
%43,5	%4,2	%10,9	1977-1974
%37	***	%7,23	1984-1980
%31,67	%7,45	5,45	1989-1985

Source: Ouardia ANSEUR ; Constitué à partir de la Synthèse des données des plans de développement ; MPAT

-3

%2,53

134%2,23

1982 \$ 10

135

1989 0,31

-4

%4,9 4

1970

0,52

2,8

89-70

-5

1988 45,2 1968

30,4

10,3

21,4

136

132 : بوصبيعات سوسن، الطبيعة القانونية لحق المستفيد من المستثمرات الفلاحية، مرجع سابق الذكر، ص 66.

133: Ouardia ANSEUR; Usages et besoins en information des agriculteurs en Algérie; Thèse de doctorat en Sciences de l'information et de la communication ; Université Lumière Lyon 2 ; 2009 ; P 25.

134 : الوزير المنتدب المكلف بالتنمية الريفية، اللجنة الوطنية للتنمية الريفية، سياسة التجديد الريفي، 2006، ص 20.

135 : فوزية غربي، الزراعة العربية، مرجع سابق الذكر، ص 134.

136: Ali Hamza Cherif : Population et besoins alimentaires en Algérie ; CENEAP; P 65.

137	1985	%19,7	1970	%10,96	-6
			138	1984	2,5
				%80	
139			1983	%0,7	
	1984	\$ 48,07	1980	\$ 120,25	
				1986	\$ 26
			140	1991 - 1986	%1,3 0,5
1982			141	4379	10678
	:			1983-1960	:46

83-78	77-74	73-70	69-67	66-63	1960	
416	611	707	726	1153	1600	
0,7	2,9	12,5	17,6	34	79	%

:

			.299		
	1980	3,5			-7
	142			3	
%2,2					-8
		%3,2			%2,4
				143	%6
2724	(79-70)		2125		-9
					(89-80)
3125	3474		2862	2982	:

137: رواج عبد الباقي، المديونية الخارجية والإصلاحات الاقتصادية في الجزائر، مرجع سابق الذكر، ص 100.
138 ; Ait Amara Hamid ; Le droit des peuples à se nourrir eux-même ; Adress URL : <http://www.elwatan.com>.

139 : إسماعيل شعباني، آثار التوجه نحو خصوصية القطاع العمومي بالجزائر، نفس المرجع السابق، ص 299.
140: مصطفى بن ساحة، أثر الصادرات غير النفطية على النمو الاقتصادي في الجزائر، مذكرة ماجستير في العلوم الاقتصادية، المركز الجامعي غرداية 2011، ص 127.

141 : قرين بوزيد: دراسة حول الفلاحة الجزائرية مع بحث ميداني إنتاج الحبوب الشتوية بولاية البويرة، مذكرة الماجستير في العلوم الاقتصادية، جامعة الجزائر 2001، ص 47.

142; Omar Bessaoud ; L'agriculture et paysannerie en Algérie; Ibid; P 15.

143: رابح زبييري، الإصلاحات في قطاع الزراعة بالجزائر وأثارها على تطوره، أطروحة دكتوراه دولة، كلية العلوم الاقتصادية و علوم التسيير، 1996، جامعة الجزائر، ص 53.

148 %3 1987-1977 %1,22

149

150 1977 %29,6 1966 %57

1984 %18

1987 %17,5 151

%73,6

5,2

%26,4

152

1987

:47

%			
%16,59	770.613	3.933.239	
	%67,6	%73,6	
%26,32	370.665	1.407.863	
	%32,5	%26,4	
%21,36	1.141.278	5.234.102	

Source : CENEAP N°29, P 54.

1987

) 1987 %48,2

1966 %82,8

153 (%58,2

1987/1966

%9,3

%60

154

148 : سهام وناسي: النمو الحضري ومشكلة السكن والإسكان، مذكرة ماجستير في علم الاجتماع الحضري، جامعة باتنة، 2009، ص 73.
149 : بشير التيجاني: التحضر والتهينة العمرانية في الجزائر، ديوان المطبوعات الجامعية، الساحة المركزية، بن عكنون، الطبعة الثانية، 2002، الجزائر، ص35.

150 : CENEAP N°29, Niveau de développement et potentialités des zone rurales ; 2003, P 54.

151 : أحمد هني، الجزائر المستقلة، ديوان المطبوعات الجزائرية، الجزائر ، 1991، ص 73.

152: CENEAP N°29, Niveau de développement et potentialités des zone rurales ; 2003, P 54.

153 :La revue CENEAP ; N°29 ; 2003 :P 53.

154 : رحمانى موسى: محاولة تحليل الهيكل التنظيمي وتطور الإنتاج الفلاحي وأثرهما على الحالة الغذائية بالجزائر، رسالة ماجستير- جامعة الجزائر، 1991م ، ص 375.

1604

1987

%75

155

.1990

%15,2 1989 %13,5

:

%30,8 1966 %74,6

1998

1987

1987

156

%30,8

%56,7

157

%25

1987 %71,5 (14-6)

1987 %9,2 1966 4,3

158

%1,8

%5,4

90-80

%28,7

1987

80

1966

150

159

155 : بشير التيجاني: التحضر والتهيئة العمرانية في الجزائر، مرجع سابق الذكر، ص 51.

156 : U N D A F:Plan Cadre des Nations Unies pour la Coopération au Développement (2002-2006);Algérie;P16.

157: Laurence Thieux ; Rapport sur le Mouvement Associatif et la Femme dans le Milieu Rural en Algérie ; CERAI ; Non daté ;P 16.

158; Hassen SOUABER ; Activité féminine en Algérie ;Réalités et Perspectives ; CTIVES ; ONS ;P 19.

159: عبد الغاني قتالي: عبد الغاني قتالي: عوامل وانعكاسات ظاهرة النزوح الريفي في الجزائر- دراسة ميدانية لولاية خنشلة- رسالة ماجستير في علم الاجتماع الريفي، قسم علم الاجتماع و الديمغرافيا، كلية العلوم الاجتماعية والعلوم الإسلامية، جامعة باتنة، 2010، ص 100.

()

(89-80) : _____

()

%3,7 %15,7

:¹⁶⁰

%15,7 %15

10⁹

89-80

:48

%		
%15	60	
%15,7	86,45	

119

: :

:¹⁶¹

: _____ ✓

5

8,3

: _____ ✓

3

:¹⁶²

✓

✓

✓

34,5

160 : جمال جعيل، نحو نظرة استشرافية لسياسة السكن في الجزائر، أطروحة دكتوراه في علوم التسيير، جامعة باتنة، 2011، ص 119.
 161 : حسن بهلول: سياسة تخطيط التنمية وإعادة تنظيم مسارها في الجزائر، ج2، إعادة تنظيم الاقتصاد الوطني، ديوان المطبوعات الجامعية، الجزائر 1999، ص 65.
 162 : حسن بهلول: سياسة تخطيط التنمية، مرجع سابق الذكر، ص66.

%42,5	25,5	%57,5	
	163	%40	
8,5		86,45	
.164			:
			:
37860		378605	89-80
		27840	278400
			:
			:
			✓
			✓
%37			✓
	165	%44	1980
	166		✓
167			
		.168	

- 163 : حسن بهلول: سياسة تخطيط التنمية، مرجع سابق الذكر، ص 112
 164 : حسن بهلول: سياسة تخطيط التنمية، مرجع سابق الذكر، ص 165.
 165: أحمد هنّي، الجزائر المستقلة، نفس المرجع السابق، ص 73.
 166 : الوزير المنتدب المكلف بالتنمية الريفية: الإستراتيجية الوطنية للتنمية الريفية المستدامة، مرجع سابق الذكر، ص 22.
 167 : عبد الرزاق الهلالي: المجتمع الريفي العربي و الإصلاح الزراعي، دار الكتاب العربي للطباعة و النشر، بدون تاريخ، القاهرة، ص 52.
 168 : فوزية غربي، الزراعة العربية، مرجع سابق الذكر، ص 133.

:_____ ✓

:_____ ✓

:_____ ✓

1989/05/30

:(2000-1990):

:

:

:

.169

:

:

.170					
1993	%8,7				•
		FMI		1999	%0,5
			1997	%2,4	
15330		1986			•
	32610	1992	27000	1979	
		1995-1979		1995	
	(01	49) ¹⁷¹		
	1995-1993				•
	3		7	1993	

170 : حامد نور الدين، الخصوصية من وجهة نظر المؤسسات المالية الدولية حالة الجزائر- الملتقى الدولي "اقتصاديات الخصوصية والدور الجديد للدولة، 03-04 أكتوبر 2004- جامعة سطيف، من ص8-13 – بتصرف.
171: يوسف عبد الله الفضيل بدرانة، التبعية الاقتصادية وأثارها في الدول الإسلامية، مذكرة ماجستير في الاقتصاد الإسلامي، جامعة اليرموك، 1999، الأردن، ص 63-64. وص 85.

1999	%39	1999		1993	
		.(49) ¹⁷² (93-86)	%70
1974		4			•
\$2425			1998	61	
			. ¹⁷³ 1998	\$1432,3	1990
	4	1997	\$ 8		•
				. ¹⁷⁴ (96-86)	
%29	1990	%19,7			•
			%75	2,1	¹⁷⁵ 1999
55,7			CNES	%64	19-16
		%18,14		402	
		. ¹⁷⁶ %43			
		1995	%29	%16,5	•
			¹⁷⁷ %10,5	(PAS)	
-89					
¹⁷⁸		%41		%20	95

_____ :

172 : حامد نور الدين، الخصوصية من وجهة نظر المؤسسات المالية الدولية، نفس المرجع السابق، ص 09.

173: ONS : Données statistiques les comptes économique de 1994-1998, N°293, p18. Et Bulletin trimestrielle des statistiques 1er trimestre 1999 , N°13, p 8.

174 : حامد نور الدين، نفس المرجع السابق.

175 : دادن عبد الغني، بن طجين عبد الرحمان، دراسة قياسية لمعدلات البطالة في الجزائر خلال الفترة(1970-2008)، مجلة الباحث – عدد 2012-10 ، ص 181.

176: Paul Dyer ; Disponibilité de main-d'oeuvre;Ibid ;P 19.

177 : Ahmed Bouyacoub;L'économie algérienne et le programme d'ajustement structurel;ww.revues-plurielles.org ;P78-79.

178 : Ahmed Bouyacoub;L'économie algérienne; Ibid; P 80.

1990

()

:179

1990



33,5



60 20



%60 \$ 17

%3,5

2400

.%400-200

1155



:180



181

.(CMA)

179 : تقرير مناخ الاستثمار في الدول العربية لعام 1990 ، المؤسسة العربية لضمان الاستثمار – القاهرة، ص 163-164.

180 : فوزية غربي، الزراعة العربية ، مرجع سابق الذكر، ص 138.

181 : Omar Bessaoud ; La Stratégie de Développement Rural en Algérie; Options Méditerranéennes, Sér. A / n°71, 2006, PP79-89

(ONTA) 1995		. (FNDA)	
3)	168,5	1996
			(
1994	1991	260	80
			. ¹⁸² %40
			:
			:
		238 ²	2,8
%13	%3,45	%17	40
			%80
0,6	1999	0,28	
		¹⁸³ 1901	1,1 1955
¹⁸⁴ .		0,5	
		4	
			%77
7,5	1985	5	1982
		¹⁸⁵ .	1995

182 : سعاد مهماني، تأثير برنامج التعديل الهيكلي على الأسرة الجزائرية، مرجع سابق الذكر، ص 43.
 183 : D.Nedjaoui ; Profil fourrage en Algérie ; FAO.2003 ;P06. www.fao.org
 184 : فوزية غربي، الزراعة العربية ، مرجع سابق الذكر، ص 171.
 185 : فوزية غربي، الزراعة العربية ، مرجع سابق الذكر، ص 321.

1999-1962

:

287,456 1999 %6,91 1990 %5
 %29,7 967,864

186

2004 %10 %7 %13
 11,36 /³ 4 1998

.187 /³

%2,91 : _____

\$258 90-80 %3,83
 1994 \$148 1990

:

:50

10⁶: 1997

1,29	0,97	30,27	2,25	2,90	6,12	15,14	2,58	36,39	73,42	
1,10	0,95	16,30	2,20	2,64	0,00	11,52	0,28	24,21	8,70	
0,19	0,02	13,97	0,05	0,26	6,12	3,62	2,30	12,18	64,72	
14,61	1,67	46,15	2,41	8,91	100	23,89	89,13	21,07	88,15	M/C

La Revue CENEAP N°35 ; Population et Développement ; 2007 ; P65.

حيث M هي الواردات و C هي الاستهلاك

:

: _____

: _____

/ 13,98 / 63,5 1999 / 46,03

186 : M.A.D.R; Recensement Général de L'Agriculture 2001 ; Rapport Général des Résultats Définitifs ; Juin 2003 ; P 25.

187 : L'agriculture et alimentation ; Chapitre un ; Rapport de la FAO 2004 ; P 07.

				188	/	10,71	
		1990					
		189		%50			44
	,68	1970	156,6				
							1999
		49		1996			
95-90							
95-90							
						. ¹⁹⁰ %18 - %27	

	/	41,1		1999			
	. ¹⁹¹	/	5,5	/	10,5	/	22,6
			%.100				_____

							31,6
		1990	2009				
34,05		31,94		29,54			
7	1988	24				¹⁹² 30,14	
						¹⁹³ 1997	
%8,6-							
			2001	%36,2-	1996	%50,8-	1990

188 : المنظمة العربية للتنمية الزراعية، تقرير أوضاع الأمن الغذائي العربي لعام 2000، الخرطوم 2001، ص 51.

189 : شعباني إسماعيل: آثار التوجه نحو خصوصية القطاع العمومي بالجزائر، نفس المرجع السابق، ص 129.

190 : D.Nedjaoui ; Profil fourrage en Algérie ;Ibid ;P 19.

191 : المنظمة العربية للتنمية الزراعية، تقرير أوضاع الأمن الغذائي العربي لعام 2003، الخرطوم 2004، ص 90.

192 : FAO (2009) *Annuaire statistique de la FAO, 2007-2008*, FAO, 2009.

193 : Ali Hamza Cherif : Population et besoins alimentaires en Algérie ;La Revue CENEAP ; P 83.

%9,7

.¹⁹⁴2000

%6 2

1999 1963

1999

.

.¹⁹⁵

:51

\$ 72 مليون	\$ 109 مليون	\$ 570 مليون	\$ 610 مليون	\$ 800 مليون	1,2 مليار \$	\$ 3,2	
7	6	5	4	3	2	1	

Agro-industriel N°21, Janvier 1995

.160

:

48,5

.¹⁹⁶

35,7

52)

.(01

99-90

-%0,2

(99-90)

2887

(89-80)

2724

%11,6

%60

194 : فوزية غربي، الزراعة العربية ، مرجع سابق الذكر، ص 208.
 195 : شعباتي إسماعيل: آثار التوجه نحو خصوصية القطاع العمومي بالجزائر، نفس المرجع السابق، ص 160.
 196 : نفس المرجع السابق، ص 161.

197

%3,3

:198

1991998

:53

%94,88	%9,85	%33,02	%00	%28,57	
%98,40	%42,44	%76,74	%53,93	%65,07	
%93,18	%119,54	%75,44	%9,12	%53,43	

Source : CIHAEM ;Agri.Med ;1998

:

2001998 CENEAP

:

1997 1989

%

:54

1995	1994	1993	1992	1991	1990	1989	
-	19,3	27,4	36,2	29,2	15	-	
31,1	30,8	23,1	33,8	22,5	14,2	-	
28	31,5	19,4	26,5	33,2	23,8	18,3	

Source : CENEAP;Les effets du programme d'ajustement structurel ;Ibid ;p20.

)

(..

250

18 6

197 : Slimane Bedrani ;Amel Bouzi ;Ibid ;P 154.

198 : CIHAEM ;Agri.Med ;Développement et politiques agro-alimentaires dans la région Méditerranéenne ;1998 ; P198.

199 : بحسب هذا المعدل بالعلاقة التالية: الإنتاج * 100 / الإنتاج - الصادرات + الواردات .

200 : La revue CENEAP; Les effets du programme d'ajustement structurel sur les ménages en Algérie ; N°15;1999 ;p20.

-1990	:_____					
475,54	145,39	4				1996
8			541,88	124,37	5	
				²⁰¹ 807,69	108,13	
				:_____		

2581,9	\$	29	\$	2693,4	1991-1989	\$	46,3
		1997	\$	2854	\$	45	²⁰² 2001-1999
		\$	2555,9	\$	2809	\$	2647,1

.(01 55)

1998-1990 %3
56)²⁰³()

.(01

²⁰⁴

:_____

201 : CIHAEM ;Agri.Med ;Développement et politiques agro-alimentaires dans la région Méditerranéenne ;1998 ;P 117.

202 : فوزية غربي، الزراعة العربية ، مرجع سابق الذكر، ص 256.

203 : Banque Mondiale, Problématique de développement rural des zones sèches dans la région Moyen Orient et Afrique du Nord, Contribution à la mise à jour du rapport «From vision to action for rural development», publié en 1997, P 36-38.

204: زورقي ليلي: التقنيات العقارية، العقار الفلاحي، الجزء الأول، الطبعة الثانية، 2001، الديوان الوطني للأشغال التربوية، الجزائر، ص 07.

12,347	1991	%13	1987
1991	1,629		1987
	1987		%87
BADR			
			²⁰⁵
29,27		%40	1998
%0,4			
%68,1		(1998	ONS) %4
		%6,5	%28,5
	²⁰⁶	%51,5	30
1991			

207

Gorce

²⁰⁸1998

500

²⁰⁹

205: إسماعيل شعباني، نفس المرجع السابق، ص270-271.
 206: La revue CENEAP N° 29 ;Niveau de développement et potentialités des zones rurales ;2003 ;P 50-51.
 207 La revue CENEAP N° 33 ;Contraintes et besoins prioritaires des Populations rurals :Analyse qualitative :2004 ; P13
 208:Karima Boudedja;Microfinance et ONG;bilan et analyse diagnostic du fonctionnement du dispositif de Microcrédit à L'ONG algérienne Touisa en vue de la création d'une institution de micrfinance,Master of science :CIHEAM-IAMM. Montpellier. 2008. P 33.
 209: رشيد زوزو: الهجرة الريفية في ظل التحولات الاجتماعية الجديدة في الجزائر(1988-2008)، نفس المرجع السابق، ص 225.

1999-1992

:57

1204000	51000	295000	485000	110000	100000	163000	
---------	-------	--------	--------	--------	--------	--------	--

: رشيد زوزو: الهجرة الريفية في ظل التحولات الاجتماعية الجديدة في الجزائر(1988-2008)، نفس المرجع السابق، ص 225.

2000

210 3

2

120 1990

211()

212

1998 %58,8

:_____

8,5

%25 2001 %41,2

30

%84,5

213% 2 1999-1986

%46

%25,1

210 : عبد الغاني فتالي: عوامل وانعكاسات ظاهرة النزوح الريفي في الجزائر ، ص 100.

211 : محمد السويدي: مقدمة في دراسة المجتمع الجزائري، مرجع سابق الذكر، ص 84.

212 : محمد السويدي: مقدمة في دراسة المجتمع الجزائري، مرجع سابق الذكر، ص 88.

213: Hilel Hamadache. Rente pétrolière et évolution du secteur agricole en Algérie;Ibid ; P 69.

1999-1962

:

1999-1996 1 .%49,3 25

119,5 214

215(\$ 89 \$ 30,5)\$

%38

216

1977 %31

1995 %12 1991 %24

217 %22 1999 %44

: _____

1998 %67,6 1977 %54,4

218 %65 %87

2008

:

1995

:58

%89,0	%89,0	%95,0	%96,0	
%66,0	%59,0	%82,0	%77,0	

-

.

:

2008 13

.31

:

214 : Omar Bessaoud ; La Stratégie de Développement Rural en Algérie;Ibid , P 89.

215: HAMLAOUI Mohand Salah, Problématique de l'emploi rural en Algérie-Cas des zones de montagnes, master 2, Spécialité Recherche : Innovations et Développement des Territoires Ruraux ;l'Université Montpellier III et le CIHEAM-IAMM ; France, 2010, P58.

216: La revue CENEAP N° 29 ;Ibid ;P 52.

217: Paul Dyer ; Disponibilité de main-d'oeuvre; Ibid ; P 12

218 : CNES, Papport de Développement Humain 2000.

-1

219

18

-2

%50

1999

%20

%50

%20

220

%7

-3

2000

%34,9

%51,5

1998

%51,2

1966

%88,4

221

%74,3

%0,5

%39,8

%63,7

:

-1

219: زواغي عبد الرزاق، تحليل سياسة التنمية الريفية في الجزائر، 1997-2007، حالة ولاية جيجل، مذكرة الماجستير في العلوم السياسية والعلاقات الدولية، تخصص: تنظيم إداري وسياسي، كلية العلوم السياسية والإعلام، جامعة الجزائر، 2009، ص 47.

220: سعاد مهماني: تأثير برنامج التعديل الهيكلي على الأسرة الجزائرية، مرجع سابق الذكر، ص 58.

221: La revue CENEAP N° 29 ;Ibid ;P 54-55.

1999-1962

:

224 1995 1988 ()%110 (

(%22,6)

.226

.225

2000-1995-1988

:59

2000			1995			1988			
3,1	3,4	2,9	5,7	7,8	3,6	3,6	5,2	1,9	
12,1	14,7	10,3	14,1	19,3	8,9	8,1	11,0	4,8	%
952	429	523	1611	1107	504	850	639	210	
3719	1876	1842	3986	2739	1247	1885	1353	532	10 ³

Source : Banque Mondiale (1999) d'après ONS

:1991 (CENEAP)

✓

✓

.(....)

✓

1997

.227

✓

%80

✓

%6

224: B.BOULAHBEL;Incidence de la pauvreté en Algérie ; a Revue CENEAP N° 22;La pauvreté en Algérie-évolution et tendances;2001 ; P41.

.225 : باعتبار أن عدد سكان الريف سنة 1995 بلغ 12.079.000 مليون نسمة.

226 :Omar Bouazouni ;Etude d'impact des Prix des Produits Alimentaires de Base Sur Les Ménages Pauvres Algériens, Bureau Régional au Caire Pour Moyen-Orient ;Asie centrale ;Europe de L'est ; Programme Alimentaire mondial ;2008,P46.

227 : Sid Ahmed Ferroukhi ;N. Benterki ,Le développement rural durable : expériences et perspectives dans les économies en transition : Le cas de l'Algérie ;(p49-61).Options Méditerranéennes, CIHEAM-Mentpellier.

						25% ✓
						✓
14					()	
		11			1992	
34%						
				228		
		21%				✓
						✓
1999						✓
	5		"A"			
					499	
		9%				
		7%			3%	
				229%	15%	
		4,8%		7,8%		✓
					230 2000	

228 : ع.الحنيطي و ب.عبد الرزاق، تحديد مرشحات الفقر في ريف جنوب الأردن، كلية الزراعة وإدارة الأعمال، جامعة الأردن، ص 03.
www.cfa.uaeu.ac.ae/research/ejfa.htm

229 : FAO, Division de l'Alimentation et de la Nutrition, Profil Nutritionnel de l'Algérie ; 2005, P34.

230 : Omar Bessaoud et Zahira Souidi, Valorisation des espaces ruraux en Algérie : une nouvelle stratégie participative, Revue NEW MEDIT, N° 01. 2011 , Jel classification: Q 18, R58, PP 17-24.

1999-1962

:

1,3					✓
1999-1997	1,7		1992-1990		
			²³¹ .	%5	✓
%35,3	1995				
	²³² %40	%43	%39,8	%39,5	
					_____:
...					
	1995				
	%6,8			%20	
%6,3	1		%43	%20	
	%58,5				
		%9,5	%13,6		
%1,1	%4,4				
		%0,6			
1993		%52	2000	1998	
²³³ .					

1997-1993

231 : FAO. L'eau ;L'agriculture et alimentation - Une contribution au Rapport mondial sur la mise en valeur des ressources en eau ;2004, P 03.

232 : Ahmed Bouyacoub ; L'annuaire statistique de la FAO ; 2007-2008 ; FAO 2009. P06.

233 : المجلس الوطني الاقتصادي والاجتماعي، مشروع التقرير الوطني حول التنمية البشرية لسنة 2001، الدورة العامة الواحدة والعشرون، الجزائر ديسمبر 2002، ص ص131-134.

234

:

(1995-) 215 84013 (1994-1990) (2000)
 235 %54 %20
 (2000-1990)
 () 154
 (2000-1995) 516 (1994-1990)
 : 2000-1990: :60 .236

2000	99	98	1997	1996	1995	1994	1993	1992	1991	1990	
95,5	84,9	87,4	84,8	79,7	83,4	37,5	34	36,1	19,2	27	
74	69	73	77	72	64	46	80	72,6	77,7	68,8	%
34,4	39,2	33,9	26,7	32,5	48,0	43,9	8,5	13,7	5,5	12,2	
26	31	27	23	28	36	54	20	27,4	22,3	31,2	%

. 136-134

:

3,5 1990
 3,68 4,43 1998 200 3,2
 237 752

234 : د.بقيادة زينب حميدة، المشكلات المطروحة في واقع الأسرة الجزائرية وانعكاساتها على جنوح الأبناء الملتقى الوطني الثاني حول : الاتصال وجودة الحياة في الأسرة، أيام 10/09 أبريل 2013، جامعة قاصدي مرباح، ورقلة، ص ص 01-17.

235 : جمال جعيل: نحو نظرة استشرافية لسياسة السكن في الجزائر، مرجع سابق الذكر، ص ص 134-136 .
 236: نفس المرجع والصفحة.

237 : جمال جعيل: نحو نظرة استشرافية لسياسة السكن في الجزائر، مرجع سابق الذكر، ص 138. (01 61)

:1980-1962

:

)) :

.((

²³⁸(1982 %3,21- 1970 %3,27)

%3

238 : Ali Hamza Chérif, population et besoins alimentaires en Algérie : Bilan et perspectives, La Revue du CENEAP N ° 35 , Population et développement, 2007, P 82,

239 1982 %40 1972 %25

%23

(1980-1973)

.1980 %29 1973

>> :

240<<

%8,7

87

))

241((

242

243

()

(%80-70)

239: يوسف عبد الله الفضيل بدرانة، التبعية الاقتصادية وآثارها في الدول الإسلامية، مذكرة ماجستير في الاقتصاد الإسلامي، جامعة اليرموك، 1999، الأردن، ص91.

240: فوزية غربي، الزراعة العربية وتحديات الأمن الغذائي، مرجع سابق الذكر، ص 130.

241: عبد الرزاق الهلالي: المجتمع الريفي العربي والإصلاح الزراعي، دار الكتاب العربي للطباعة والنشر، بدون تاريخ، القاهرة، ص52.

242: ذكرنا في الفصل الثاني أن سياسة الانحياز اتجاه الحضرة هو سبب من أسباب التخلف الريفي، فلإطلاع أكثر، انظر الفصل الثاني.

243: موريس غورنييه: العالم الثالث ثلاثة أرباع العالم، نفس المرجع السابق، ص 93.

1999-1962

:

	244		
4,74	2	4,44	
% 88,4		(77-66)	245
			%71,1

:

1967 5 ❖

1968 1967

(3/1)

.1967 1962

1971 1962 10 ❖

1971 1962

:1989-1980

244 : حسن بهلول، القطاع التقليدي في الزراعة، مرجع سابق الذكر، ص 282 .
245 : خيرى عزيز: قضايا التنمية والتحديث في الوطن العربي، مرجع سابق الذكر، ص 214.

1986

>> :

()

246 <<

:1999-1990

CENEAP

ONS

1990 %19

4,5

2000 %29

247

985

500

\$1432,3 1990 \$2425

248 1998

(1993-1970)

249

246:Henni Ahmed , «Economie de l'Algérie indépendante», Ibid ; P 39.

247: أعمر بوزيد أمحمد: نمذجة ظاهرة الفقر في الجزائر – حالة خميس مليانة. أطروحة دكتوراه في العلوم الاقتصادية، جامعة تلمسان، 2012، ص 170.

248: ONS : Données statistiques les comptes économique de 1994-1998, N°293, p18. Et Bulletin trimestrielle des statistiques 1er trimestre 1999 , N°13, p 8.

249 : محمد السيد عبد السلام: الأمن الغذائي للوطن العربي، مرجع سابق الذكر، ص 39.

250

CENEAP/CNES

1,3 ()
200 1995 2,7 1988

>> : ()

<<

() B.Nicolas و Y.HOANG

....

251<<

":

1997 CNES

252..

.2002

2002 106 1999 100

2000

.(PNDA)

250: CENEAP N°15/1999; Les effets du programme d'ajustement structuel sur les ménages en Algérie.
251 : رمزي زكي، التضخم والتكيف الهيكلي في الدول النامية، دار المستقبل العربي للنشر والتوزيع- القاهرة- الطبعة الأولى، 1996، ص 178-177 .
252: المجلس الاقتصادي والاجتماعي، مشروع تقرير البيئة في الجزائر رهان التنمية، 1997، ص15.

(PNDAR)

253

" " " "

(PRAR)

(PNDAR)

253: Bedrani Slimane (1993), « Les politiques agricoles et alimentaires en Algérie et les grandes questions du développement » In CAHIERS OPTIONS MEDITERRANEENNES, Vol. 1, n°4 : "Etat de l'agriculture en Méditerranée", p61.

الفصل الرابع :

التوجه الجديد لسياسة التنمية
الريفية في الجزائر
برنامج التجديد الريفي
2006-2013



:

...

...

1999

(PRR)

(PNDA)

:

2013-2000

:

2006-2000

:

:

2013-2006

:

:

:

:

:2013-2000

:

:2006-2000

:

2001

4,40 2006-1999

:1

2006

77,78

1999

2006-1999

:62

2006	2005	2004	2003	2002	2001	2000	1999	
77,78	56,18	43,11	32,92	23,11	17,96	11,90	4,40	(\$10 ⁹)

Source : d'après les données de l'office Algérien des statistiques (ONS).

2002

1603,2

%123,4

2006-2002

2006

3582,3

²2006

%46,2

2005

%44,7

2005

%32,5

%56,6

2002

1550,6

2006

2428,5

: 4

³2006-2002

:(2004-2001

)PSRE

-1

) 1216

(\$ 7)

525

(\$ 16

(PSRE)

%25

(850)

:5

,(PNDAR)

2000

(PNDA)

1: Hilel Hamadache. Rente pétrolière et évolution du secteur agricole en Algérie;Ibid ; P63.

2: Banque d'Alger : RAPPORT 2006- EVOLUTION ECONOMIQUE ET MONETAIRE EN ALGERIE, Juin2007;P75.

3: Banque d'Alger : RAPPORT 2006, P78.

4 : محمد مسعي، سياسة الإنعاش الاقتصادي في الجزائر وأثرها على النمو، مجلة الباحث- العدد 2012/10، جامعة ورقلة، ص 147.

5: La banque mondiale, La Revue des dépenses publiques, Rapport N° 36270 ,Volume I:Texte Principal, Le 15 août 2007, P 04.

2006
.⁶(PRR)

.2004

:2013-2007

:

:(2009-2005) PCSC

2004-2001

(4,2)

⁷2011

178,2

2004

42,3

2011- 2004

⁸(55)

4.202,7

%45

(1.908,5)

(1.703,1)

%40,5

:

300

(337,2)%8

(203,9)

%4,8

⁹(50)%1,1

9680 2009

2003

6 : Omar Bessaoud ;La Stratégie de Développement Rural en Algérie; Ibid ; P 84.

7:KPMG, Guide investir en Algérie-2012, Edition 2012, P43. www.kpmg.dz.

8: S.Badrani , L'agriculture, l'agroalimentaire, la pêche et le développement rural en Algérie, Les monographies du CIHEAM, la revue Options Méditerranéennes (Série B, n°61), MAI 2008 , CIHEAM-IAM Montpellier, PP37-73.

9 : مصالحي الوزير الأول، البرنامج التكميلي لدعم النمو خلال الفترة 2009-2005. www.premier-ministre.gov.dz.

(\$ 130)

(PCSC)

10

. ¹¹(PSRE)

:(2014-2010

)PCCE

-2

21214 \$ 286

9680

¹²(\$ 155

11534

1000

\$ 286

¹³\$ 130

:

. ¹⁴% (10⁹)

:

2012-2006

:63

()2013	2012	2011	2010	2009	2008	2007	2006	
-----	----	14.384,8	---	10.018	11.069	9.363	8.515	PIB
211,7	208,0	183,4	146,0	139,8	171,0	135,3	116,8	PIB
5579	5404	5258	4365	3925,9	4962	3934	3456	(\$)PIB
189,76	190,66	160	----	147	136	133,3	78	(\$)
3,3	2,5	2,4	3,6	2,7	2,4	5	5,3	(%)
5,0	8,9	4,5	3,9	6,4	3,9	3,2	1,8	(%)
----	18000	----	15000	----	----	12000	----	
9,8	11,0	10,0	10,0	10,2	11,3	13,8	12,3	(%)

Source : La banque d'Alger : les rapports 2009, et 2011,

Ambassade de suisse : Rapport économique ALGERIE 2012,

KPMG : Guide investir en Algérie-2012.

ONS : les statistiques2007 -2013(4^{ème} trimestre du chaque année)

10 : محمد مسعي، سياسة الإنعاش الاقتصادي في الجزائر وأثرها على النمو، مجلة الباحث- العدد 2012/10، جامعة ورقلة، ص 147.

11: Hilel Hamadache. Rente pétrolière et évolution du secteur agricole en Algérie;Ibid ; P 85.

12 : محمد مسعي، سياسة الإنعاش الاقتصادي في الجزائر، نفس الصفحة.

13 : Ambassade de Suisse en Algérie, Rapport économique ALGERIE 2012 , édition octobre 2013, P01.

14 : FAO, Cadre Programmation par pays – Algérie(2013-2016), P18

:2006-2000

:

:(2002-2000)

:

_____)

:



(...)

)

.(

_____ :

:



.16



.()



)

(



:

✓

✓

.(

)

✓

✓

✓

.(SDRD)

2004

:(2004)

:

_____:

_____:

_____:

:_____

)

(

:(PPDRI)

19

()

20 (Cellule d'animation rural)

22 (Le Facilitateur du PPDRI)

21 (L'animateur du PPDRI)

02

01

19: الجريدة الرسمية الجزائرية، العدد 61، المؤرخ في 21 أكتوبر 2010، قانون رقم 10-02، يتضمن المصادقة على المخطط الوطني لتهيئة الإقليم، ص 99.

20: الخلية الريفية للتنشيط: تتكون من أعضاء من المجالس البلدية الشعبية، المجتمع المدني، شخصيات وزعماء محليين، ممثلين عن السكان أصحاب المشاريع الفردية والجماعية، مهمتها الأساسية الاهتمام بتجديد الكفاءات التقنية والإدارية والمالية والتنسيق بينها بالإضافة إلى ملازمة مختلف مراحل الإنجاز، وكذا متابعة وتقييم المشاريع المصادق عليها، وبمساهمة كل من:

21: المنشط للمشروع الجوارى (L'animateur du PPDRI): وهو شخص مختار من بين الجماعة الريفية هدفه تنشيط المشروع أي الإعلام الدائم للجماعة الريفية بتقديم المشروع، إضافة إلى متابعة وملازمة كل الإجراءات الإدارية والتقنية الضرورية لتحقيق المشروع.

22: المتتبع للمشروع الجوارى (Le Facilitateur du PPDRI): وهو عون تقني من الإدارة يعينه الوالي للقيام بالمتحدث عن الجماعات الريفية عند تأسيس المشروع الجوارى، ويعمل على متابعة المشروع في كل مرحله.

.23

:

:

·(FNRDA)

«FLDDPS »

« FMVTC »

·BADR

.24 (FONAL)

« CRMA »

«CNMA »

.25

()

:2006-2000

:

26 40

(PNDA)

27 1998-995

1994-1993

:

10

%70

:

%25,4

%22,7

%1,9

50

1,052

28

1,023

2001

23 : برنامج دعم التجديد الريفي، الأسس القانونية، المخطط العام، متاح على الخط: <http://www.mddr.gov.dz/ppdriStatic_ar/index.htm>

24 : هاشمي الطيب، تقييم المخطط الوطني للتنمية الفلاحية، مرجع سابق الذكر، ص 112.

25 : هاشمي الطيب، تقييم المخطط الوطني للتنمية الفلاحية، مرجع سابق الذكر، ص 113.

26 : M. Adel MOULAI ;Suivi de la stratégie méditerranéenne pour le développement durable ; DEVELOPPEMENT AGRICOLE ET RURAL ; Etude Nationale Algérie, Volume 1,CIHAEM ;IAMM ;Montpellier ;Centre d'Activités Régionales ;Mai 2008,P 06.

http://www.planbleu.org/publications/atelier_rural_bari/DZ-FR-VOL1.pdf.

27 : O.Bessaoud;L'agriculture e la Paysannerie en Algérie ;Ibid ;P 18.

28 : M. Adel MOULAI ;Suivi de la stratégie méditerranéenne;Ibid ;P 27.

		4							29	2005
%40										
										30
										%77
8,26	11,9									
21,7	23	3,0	4,74							%30
										100
8,390	1975	7,745						31	186	273,0
										2005
		32	2004	0,26	1990				0,3	
				21						
:										33
										%9,7
										34
										:

2001-1988 %36

2006-2004 %29,5

%24

%9,5 %7,34

35 %14,1 %17

%7,5

29: MADR(DSASI), RAPPORT SUR LA SITUATION DU SECTEUR AGRICOLE 2005, P09.

30 : HAMid ait Amara ;Crise agricole ;Crise du développement ; Recherches internationales, n° 80,décembre 2007,P 193.

31:Amid ait Amara ;Crise agricole ;Crise du développement ;Ibid ;P191.

32 : Ouardia Anseur; Usages et besoins en information des agriculteurs en Algérie ; Thèse de doctorat en Sciences de l'information et de la communication ;2009 ;Université Lumière Lyon 2 ;France ;P 21.

33 : فوزية غربي، الزراعة العربية ، مرجع سابق الذكر، ص 320.

34 : فوزية غربي، الزراعة العربية ، مرجع سابق الذكر، ص 308.

35 : BERTRARD Hervieu et al, Mutations et défis pour l'agriculture au Maghreb, Les notes d'analyse du CIHEAM, N° 16, 2000;P03.

	2006	³ 149	2000	³ 163			
³⁶	³ 321	³ 340	(2006	³ 378	2000	³ 416)	
905	2003					2005-2003	
	2005	2426	2003	1790	2005	9020	
	2006		³⁷ 2005		13452	2003	3441
				³⁸		80	
				³⁹			
				()	
)2005	2001				
						(.	
					⁴⁰		
	(NPK)						
	155	1986		600			
			850			2003	/
		(2005)		410,5		
1996	1991		1987				
				⁴¹	17		
					2002	1986	16
					⁴²		

36: المنظمة العربية للتنمية الزراعية، دراسة شاملة لتوثيق السياسات الزراعية في الدول العربية خلال العقد الأول من الألفية الثالثة، الخرطوم 2010، ص 23.

37: المنظمة العربية للتنمية الزراعية، الكتاب السنوي للإحصاءات الزراعية العربية لعام 2006.

38: فوزية غربي، الزراعة العربية، مرجع سابق الذكر، ص 323

39: فوزية غربي، الزراعة العربية، مرجع سابق الذكر، ص 324.

40: انظر الكتاب السنوي للإحصاءات الزراعية العربية عام 2002، المجلد 22، ص 11-143. والتقرير السنوي للتنمية الزراعية في الوطن العربي لعام 2007، ص

11 للمنظمة العربية للتنمية الزراعية بالخرطوم.

41 : M. Adel MOULAI ;Suivi de la stratégie méditerranéenne; Ibid ;P 29.

42 :BERTRARD Hervieu et al, Mutations et défis pour l'agriculture au Maghreb, Ibid;P07.

/ : 2002-1986 :64

2002	2001	1996	1986	
12	13	10	24	
43	38	34	36	
21	20	21	21	

BERTRARD Hervieu et al : Mutations et défis pour l'agriculture au Maghreb ;Ibid :P07

/ 12-10 :

%45

40 35 43 20 2006 2005 2003 2002

2002-2001

%4-

2001-2000

%27-

⁴³2001

2002

%14-

⁴⁴2006 %4,71

2005

%2,02

2003

%29

%12,6 1999 %14,4

2000 %8,7

2005

(2006-2000)

7

⁴⁵2006

%9,4

2003

%10,2

%9,7

2003

⁴⁶

%21 %37,9

⁴⁷2006

547,7 2000

322

-2000

%8,48

1974-1960

(%0,28-)

2006-2005

%4,5

⁴⁸

%6,64

2006

2006-2000

%35

%45

%20-%15

(%9,7)

⁴⁹

%12-%10

\$171,29

\$251,15

\$151,24

⁴³ : M. Adel MOULAI ;Suivi de la stratégie méditerranéenne;Ibid ;P 30.⁴⁴ : Ouardia Anseur; Usages et besoins en information des agriculteurs en Algérie ;Ibid;P 30.⁴⁵ : Hilel Hamadache ; Rente pétrolière et évolution du secteur agricole en Algérie ; Ibid; P 82 et P 86.⁴⁶: Agri-med, Rapport annuel, 2006, Ibid, P295.⁴⁷ : MADR : Rapport sur la situation du secteur agricole en 2006 ; P 07.⁴⁸ : Omar Bouazouni ;Etude d'impact des Prix des Produits Alimentaires ; Ibid ;P 13.⁴⁹ : Melanie Requier-Desjardins;Impacts des changements climatiques sur L'agriculture au Maroc et en Tunisie et priorités d'aptation;CIHEAM-IAM;Mentpellier;N°56-Mars 2010;P 03 et P 05.

\$343,82	\$383,75	\$323,21	2008	2000
%10				50
	⁵¹ 2003-2001	%7,5	2004-2000	%7,3
	%1			:
⁵³ 2005	% 0,07		⁵² 2004-2001	%0,2 %0,13
			%8	%4,3 %22,7
)	%18,4	%6,1	%8,8	%25,4
			⁵⁴ (2005	
\$ 207	\$ 1094-			\$ 3995-
%60				⁵⁵ 2004
⁵⁶	%95			:

2000-1970

:65

الخمور		التمور		البقول الجافة		الحليب		الحبوب		السنوات
واردات	صادرات	واردات	صادرات	واردات	صادرات	واردات	صادرات	واردات	صادرات	
%38	%6	%0	%8	%38	%6	%25	%0	%47	%1	1980-1970
%69	%0	%0	%2	%69	%0	%56	%0	%70	%0	1990-1980
%76	%0,3	%0	%4	%76	%0	%60	%0	%75	%0	2000-1990
%77	%0,3	%0	%3	%77	%0	%59	%0	%65	%0	2006-2000

Source: Hilel Hamadache. Rente pétrolière et évolution du secteur agricole en Algérie. « Syndrome hollandais et échangeabilité » ; Thèse de Master of Science de L'Institut agronomique Méditerranéen de Montpellier n° 103 – 2010; P 62.

:

:

:

✓

50 : المنظمة العربية للتنمية الزراعية، دراسة شاملة لتوثيق السياسات الزراعية في الدول العربية، مرجع سابق الذكر، ص 137.

51 : Hilel Hamadache; Rente pétrolière et évolution du secteur agricole en Algérie ; Ibid ; P 83.

52: Chabane Mohamed : Remboursements des dettes, versus investissements pour un développement durable, quel choix stratégique ? (L.E.S.SO.R), Université Rennes 2 ; P 08.

53 : فوزية غربي، الزراعة العربية، مرجع سابق الذكر، ص 255. نقل من [www. faostat.org](http://www.faostat.org)

54 : Mohamed BOUSSETTA : Dynamique régionale et politiques commerciales : le cas des pays de la déclaration d'Agadir ; Kénitra Maroc ; P 04. Voir le site suivant : www.gate.cnrs.fr.

55 : BERTRARD Hervieu et al, Mutations et défis pour l'agriculture au Maghreb, Ibid;P08.

56: Hilel Hamadache. Rente pétrolière et évolution du secteur agricole en Algérie;Ibid;P 52.

2013/99

:

110

(%20)

.64

25 15

:_____

%31

150

2000

200

%81 %79

2001 2000

%82 %88

2006- 2002

.
:_____

2006-2000

%3 %2

:_____

%57

%88 %99

%3 %13

2006 2000

%44

2005 %1

%0

%10

2003 1999

%1,2

.65

.66

2004-2000

(% : 2004

:66

%00	%83,84	%43,94	%36,31	

64 : فوزية غربي، الزراعة العربية ، مرجع سابق الذكر، ص 219.

65 : Hilel Hamadache. Rente pétrolière et évolution du secteur agricole en Algérie;Ibid;P 59.

66 : CIHAEM ;Agri.Med ;Agriculture ;Pêche ;Alimentation et Développement rural durable dans la région Méditerranéenne, 2006 ;P 409.

%11,26	%99,50	%81,26	%68,24	
%00	%96,31	%91,49	%53	

Source :CIHAEM ;Agri.Med ; 2006 ;P409

%0,34

2008-2000

:_____

2008 %4,4 2000

(%10,8+)

%7,4

2006-2000

⁶⁷(%4,1+)

2005

CENEAP

:_____

%41

%58,22

%15,9

%16,45

%23,6

%10,12

%13,68

%25,46 :

(

)

⁶⁸

%6,4

.69

%29,6 ✓

%13,3 ✓

1,3

%66,7 ✓

%50

%71,1 ✓

2,5

:70

(2009

)

:67

81,75	42,57	45,20	38,45	29,67	()
-------	-------	-------	-------	-------	-----

67: Mohamed Chabane : L'Algérie sous tension ; les prémices d'une crise, l'urgence d'un changement ; (دورية ابن رشد) Revue Averroès, Rvue spécialisée sur le monde arabe ;N° 4-5 ; Spécial "Printemps arab" 2011.P 09-10.

68:La Revue du CENEAP; Niveau de vie et mesure de la pauvreté en Algérie(LSMS2005); N° 41;2009;P 13.

69 : Lebeche Rabih, La politique alimentaire en Algérie : de L'autosuffisance à la sécurité alimentaire, 7^{eme} Colloque Scientifique International sur la sécurité Alimentaire 2008, P36.

70 : Ahmed Bouyacoub ;Le paradoxe de la consommation inégalité en Algérie ;Ibid ;P 02.

2013/99

:

137,93	189,22	176,40	146,38	113,07	()
126	98,30	82,40	74,20	63,40	()
223	56	100	47,20	112	()

2009 :

2005 ()

5,525) (7,618) (16,894) 19,85 (

%91

71 %19 %11 %29
 (2095)2005-2003 (2887)1996-1994
 2009 185 44

%7,3

:68 :72

3316	3585	3340	3317	3275	3194	3095	
110	116	96	94	90	88	86	
150	163	95	58	93	59	67	

(2008-2007)2009 :

2004

_____:

2004

73 %3,1 2004 2003
 / 4,06

/ 17,7

/ 10-8

/ 6,3

74

71: Ahmed Bouyacoub ;Le paradoxe de la consommation inégalité en Algérie ;Ibid ;P 02 .

72 : FAO (2009) Annuaire statistique de la FAO, 2007-2008, FAO, 2009.

73: غربي فوزية، الزراعة العربية وتحديات الأمن الغذائي، نفس المرجع السابق، ص 214.

74: غربي فوزية، الزراعة العربية، نفس المرجع السابق، ص 213.

				2004	2002		
				%27	(Merlu)	%30	%50
%74	(Crevettes)			%44			
		%81			%14		
	2004						75
				.()	
	30						
	2005	%0,16	1974	%25,3			‘(VAA)
			2006		%58		%91
				. ⁷⁶ 2005	%99,84		
							⁷⁷ 2005-2000

% :69

2005	2004	2003	2002	2001	2000
0,33	0,41	0,42	0,39	0,4	0,34
0,49	0,55	0,51	0,43	0,48	0,5
0,37	0,45	0,46	0,42	0,42	0,37
0,46	0,46	0,49	0,48	0,47	0,46

المصدر: www.arabfund.org

:

226227

		%0,3		%99,7	2004
	11		50	⁷⁸	%6,1
		⁷⁹		%30	
-2000	(2002-1990)				(MPMEA)
					%38 2003
					(ANDI)
	%8,5	%12,8	%13,5	%27,5	:
					%7

75: Agri-med, Agriculture, pêche, alimentation et développement rural durable dans la région méditerranéenne, Rapport annuel 2006, CIHEAM, Algérie (Pr Slimane.B), P 306.

76: Hilel Hamadache. Rente pétrolière et évolution du secteur agricole en Algérie; Ibid; P 76.

77: تعني نسبة الناتج الزراعي من الناتج المحلي الإجمالي / نسبة القوى العاملة بالزراعة إلى القوى العاملة الكلية أنظر www.arabfund.org.

78: Agri-med, rapport annuel 2006 ; cas algérie (S.Badrani), P 301.

79: Idriss Ardjoune, libéralisation et ouverture de l'économie algérienne, Ibid, P51.

92%	2004	115,5	1996	60,2
	2003	75%	2002	71%
			2004	1998
	22	6%		2004
9%		17%	32%	13673
			6,3%	7,5%
	2004	4,7%		
				6% ⁸¹
				:2006-2000
2000				:(FNRDA)
				(067-302)
				⁸² (FGPPA)
				(FNDA)
	()		
				⁸³
				(FNRDA)
-2000				(BADR)
58% FNDRA		€	4	40
		€270	(€ 2,3)
	48%	15%	16%	
	⁸⁴ : FNRDA			79%
€ % :	2006-2000		FNRDA	:70
	CRMA	FNRDA		

80: أ.د رابح زبييري، دور الصناعات الغذائية في تحقيق الأمن الغذائي، نفس المرجع السابق، ص 205.

81: Agri-med, rapport annuel 2006 ; cas algérie(S.Badrani), P 300.

82: SAIDOUN Rym, Evaluation d'une politique publique, cas du Fonds National de Développement de l'Investissement Agricole, Mémoire de Magister en Sciences Agronomiques, Option: Développement Rural, 2009, Alger, P44.

83: هاشمي الطيب: تقييم المخطط الوطني للتنمية الفلاحية، نفس المرجع السابق، ص 108.

84 : Hadibi A et autres; Analyse de la mise en oeuvre du plan national de développement agricole dans la première tranche du périmètre de la Mitidja Ouest, Algérie ; Economies d'eau en systèmes irrigués au Maghreb. Actes du quatrième atelier régional du projet Sirma, Mostaganem, Algérie, 26-28 mai 2008. Cirad, Montpellier, France, colloques-cédérom.2009 ;P03.

2013/99

:

410.996.109	1.279.881.146	2.293.215.586	3.984.092.841	(€)
%10	%32	%58	%100	

Source Source : Synthèse du Gredaal, 2005.(Hadibi A et autres)

600

220

()
85

(FNDA)

:

(FNDIA)

(FGPPA)

(FNRPA)

(FPZPP)

(FNRA)

(FDRMVTC)

:

(FLDDPS)

%17 2007/2000

.(01 71) %83

:2006-2000

:

-1990 (2,92) 3

(1,37)

2003

1991/1990

28

13

%15,48

%78,5

(1991-1991)%51,8

2005-1992

%17

:⁸⁶

(2005-2001)%34,07

2003/2002 -91/90

:72

85: Omar Bassaoud ; La Stratégie de Développement Rural en Algérie ; Ibid; P83.

86: Rebah Abderrahmane. L'enseignement supérieur en Algérie, Evaluation de la qualité région MEDA. (Projet Tempus 30092-2002).MESR 2004.

13	15171	197560	1991-1990
16	14593	238427	1995-1994
22	16260	372647	1999-1998
28	20769	589993	2003-2002

Source : Rebah Abderrahmane. L'enseignement supérieur en Algérie

87

2002 1339

%0,44 %17 1339 946 %70,64

88

%67

%33

400

1000

1309

2005

89

600

377

932

8500

6

90

20

2006-2000

:73 :

%

2006	2005	2004	2003	2002	2001	2000	
46,30	44,70	37,94	35,58	32,55	33,89	39,20	

87 : Grim Nordine. Fuite des cerveaux : l'Algérie perd son élite. (Page consultée 03 mai 2005) Adresse URL : http://www.planetdz.com/actu/2001/janvier/fuite_des_cerveaux.htm .

88 : Ouardia ANSEUR : Usages et besoins en information des agriculteurs en Algérie, Ibid, P62-63.

89 : Bounab Mohamed. L'efficacité de la formation des vulgarisateurs au Maroc, Cahiers options méditerranéennes, PARIS , CIHEAM, 1993, PP 65-71.

90: Ouardia ANSEUR : Usages et besoins en information des agriculteurs en Algérie, Ibid, P60.

07,70	07,70	09,18	09,69	09,19	09,67	08,40	
05,10	05,30	06,05	06,55	07,18	07,34	07,05	
08,30	08,50	10,39	10,51	11,00	11,08	10,30	
32,60	33,80	36,44	37,67	40,08	38,02	35,05	

2006-2004

-

:

) ⁹¹ 74 (01

:

2000

:

)

88

1227

(

241

25

194:

435

CENEAP

⁹²

20

2000

2006

:

:

2000

%1,48

2006

%1,78

33,5

13

² /

12,29

⁹³2007

1,8

(12,2)

1998

%42

%40

94

91 : المنظمة العربية للتنمية الزراعية، دراسة شاملة لتوثيق السياسات الزراعية في الدول العربية، مرجع سابق الذكر، ص 45-46 بتصرف،(الباب الثاني: أنظمة تخطيط السياسات الزراعية في الوطن العربي).

92: Agri-med, rapport annuel 2006 ; cas algérie(S.Badrani), P 307.

93: CNES, Rapport National sr le Développement Humain - ALGERIE 2007, P 93.

94 : سياسة التجديد الريفي، الوزير المنتدب المكلف بالتنمية الريفية، اللجنة الوطنية للتنمية الريفية، أوت2006، ص 53.

		%0,4		%4	
%60		1960		%12	
.2008					
%64		1541		979	
2 / 92,89				95	
%75		30		2 / 0,72	
.96					
CENEAP					
6,7 (%45)				5,4	
				3500 (%55)	
.97					
%65		%71		%75,9	
%9,3		%8		%7,7	
				:	
				%41,7	
				%64,2	
				98 %12,9	
				%12,2	
				3 1998-1987	
				22	
				.(%10-)	
				13	
				.(%8,6-)	
				13	
.99					
3476		1966		1692	
				1998-1966	
1998					

95:Omar Bessaoud; La stratégie de développement rural en Algérie ; Publication ASCL (in Options Méditerranéennes- Politiques de développement rural durable en Méditerranée dans le cadre de la politique de voisinage de l'Union Européenne- Série A. Séminaires Méditerranéens. N° 7. Décembre 2006. pp 79-89).

Options Méditerranéennes, Sér. A / n°71, 2006 ;PP 79-89.

96 : سياسة التجديد الريفي 2006، نفس المرجع السابق، ص 56.

97: Omar Bessaoud . La stratégie de développement rural en Algérie , Ibid, P 80.

98 : انظر الجدول 130 في الملحق 01.

99: Omar Bessaoud, P81

	20	1998		06	
%36	(29-20)				%51,5
	100				
2003	CENEAP				
%64,8	59-15				21,8
	.(01	75) ¹⁰¹	%27,6	14-5
			88		1227
	2003	95			
)		
		102			(
¹⁰³ 2004	15			(PNDAR)	
	2003	%13		(250)
		104			10
	8,868	6,228	2006	10,109	2001
	%40		%60	2006	
		2006	%12,6	2001	%27,3
¹⁰⁵	%11,5	%12,3			
	106				
	%	:			:76

2006			2001		
%18,10	303639	1305994	%21,06	269049	1043020
%14,2	839568	424023	%13,82	627924	233195
%14,2	744737	512967	%10,44	317228	332784

100 : Omar Bessaoud, P 81.

101: CENEAP N° 34, 2004, P47.

102: Agri-med, 2006, P 308.

103: Omar Bessaoud; La stratégie de développement rural en Algérie Ibid ; P 84.

104 : د.حامي بوحفص، البطالة بين التحدي والاحتواء دراسة حالة الجزائر، مجلة الاقتصاد والمجتمع، العدد 2010، 06، وهران، صص 217-230.

105 : الديوان الوطني للإحصاء 2001، إلى 2006، www.ons.dz

106: Office National des statistiques, EMPLOI_ET_C HOMAGE (2001,2002,2003,2004,2005,2006) site, www.ons.dz.

%53	3402651	1335226	%54,67	2376165	1029407	
100%	5290595	3578209	%100	3590366	2638406	
	8.868.804			6.228.772		(+)
	10.109.645			8.568.221		

www.ons.dz 2001-2006

2006 %18,1 2001 %21,06

%65,04)

50

%70

10

¹⁰⁷(

100

%3

(

%14

)

¹⁰⁸(%43,5)

(%30 %4,1 %15,5)

2003

(\$162) 12000

(\$135) 10.000

(\$324) 24000

2003 CENEAP

109

217.303,50 (67 2680)

2005 ¹¹⁰ 137.625

213.561,22

268.059,74

9.2

%25,52

¹¹¹**107** : CENEAP N° 29, 2003, niveau d développement et potentialités des zones rurales, P92.**108** : CENEAP N° 34, 2004, développement humain et pauvreté en milieu rural, P98-99.**109** : M. Adel MOULAI ;Suivi de la stratégie méditerranéenne pour le développement durable ,Ibid, P24.
http://www.planbleu.org/publications/atelier_rural_bari/DZ-FR-VOL1.pdf**110**: CENEAP N° 34, 2004, développement humain et pauvreté en milieu rural, P 122.**111** : CENEAP N° 41, Niveau de vie et mesure de la pauvreté en Algérie(LSMS2005) ; 2009, P36.

(%20) %2,3
 %6,2 %1,9
 112%4,6

(%53 %54)2006-2001

435 1227 34-20 2006-2001
 2004
 .(01 77) %10

2006-2001 -1

-2

➤

➤

113

%70 ➤

60 %65

112: CENEAP N° 41, Niveau de vie et mesure de la pauvreté en Algérie(LSMS2005) ; 2009, P 53.

113: للتوضيح أكثر انظر الفصل الثاني حول محور البطالة الريفية.

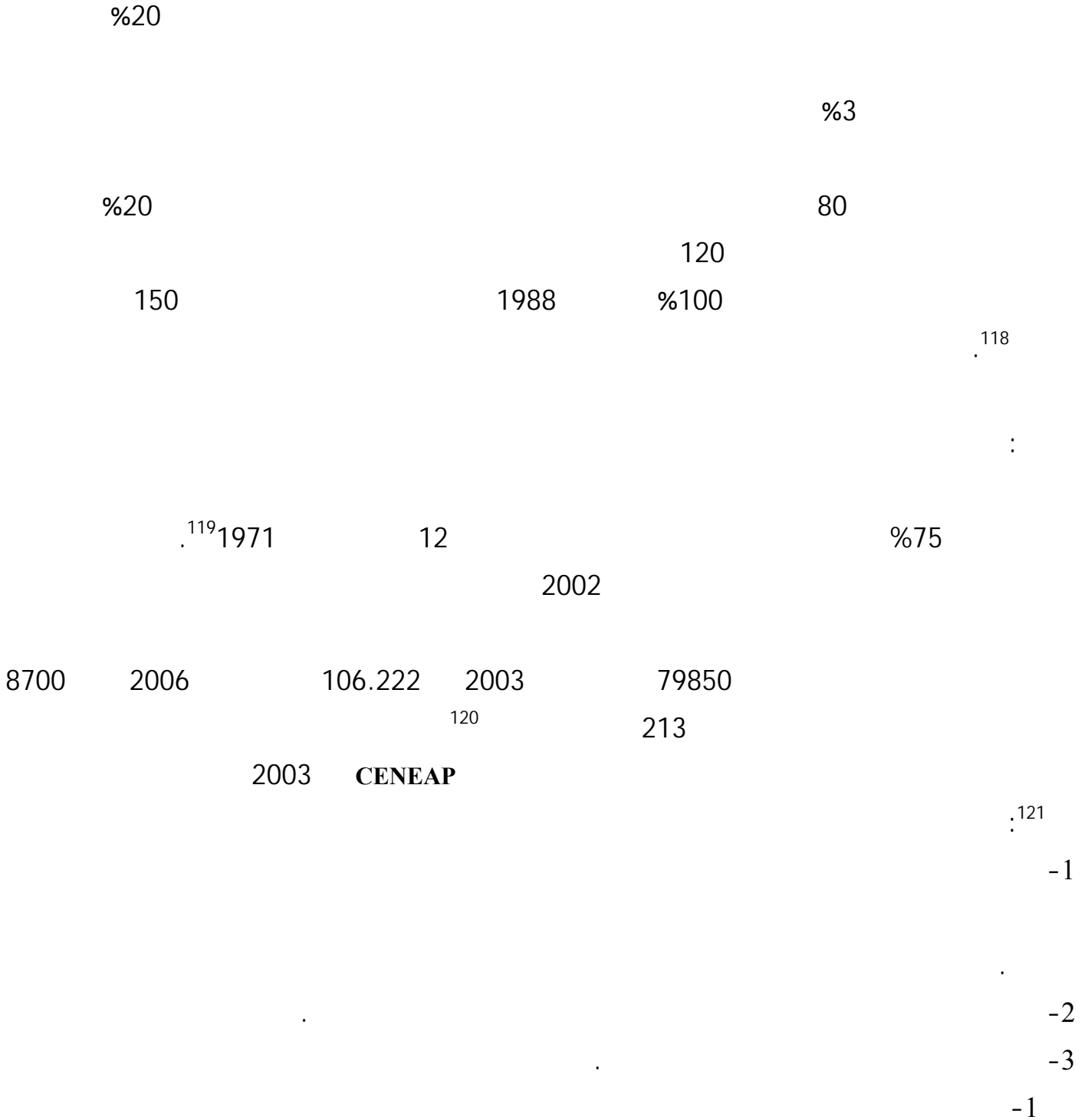
	114	%5	%29	
(29-20) (20)				-3
2003 CENEAP		%40-20	2006-2000	
%44,18		(%29,28)%30		
	¹¹⁵ %29,28		%27,2	
	(14-6)	%10	(20)	
(29-20)				
		350		
			¹¹⁶	
%99	30			-4
59-31	30			
60		%57		
	%3	30-18	%40	
(59-31)		¹¹⁷		

114: Ouardia ANSEUR : Usages et besoins en information des agriculteurs en Algérie, Ibid, P30.

115 : CENEAP N°29, 2003, P 87.

116 : جريدة الشروق اليومي الجزائرية، العدد 4215، بتاريخ 2013/12/04، ص 03.

117 : CENEAP N°29, 2003, P 122.



118 : الهيئة العليا للسياحة (مجموعة من الخبراء)، الإستراتيجية الوطنية لتنمية الحرف والصناعات اليدوية- الملخص التنفيذي، <http://www.scta.gov.sa>
 119 : قدور فريدة، مساهمة الحلي التقليدية في التنمية بمنطقة تلمسان، مذكرة الماجستير في أنثروبولوجيا التنمية، كلية العلوم الإنسانية والعلوم الاجتماعية، جامعة تلمسان، 2012/2011. ص 68-69.
 120 : وزارة المؤسسات الصغيرة والمتوسطة، نشرية المعلومات الاقتصادية للسنوات: 2005 العدد 08، ص 19، 2006، العدد 10، ص 16.
 121: CENEAP N°29, 2003, P 139-140.

:

:78

603	810	460	2477	6	6	
----	----	%44	%70	%50	%50	
----	----	%4,5	---	---	%33	
-----	----	%51	%30	%50	%17	

Source : CENEAP, N°29 , 2003, P140.

:

-1

-2

122

...

:

-2

123

>>.124

:

<<

20006-2000

()

:

122: قدور فريدة، نفس المرجع السابق، ص 69.

123 : قدور فريدة، نفس المرجع السابق، ص 140-127.

124 : قدور فريدة، نفس المرجع السابق، ص 137.

22	12	1998	1966	1,41	109.000
2000	%12,89	1966	%2	%5	
		¹²⁵	%54	2007	%16,9
				2001	%4,18
					%51

...

126

()

.127

CENEAP



:

%21

:_____

%15,44

%27,06

%19,6

%24,2

%11,0

%12,5

125 : د. عائشة عبد السلام، دراسة مسحية لمشروعات المجال الاجتماعي للنهوض بالمرأة في الجزائر، تحت إشراف الوزارة المنتدبة المكلفة بالأسرة وقضايا المرأة ومنظمة المرأة العربية، 2009، ص 19.

126: La revue du CENEAP, N°28 ,29,30, 31 , 32,33, 34,

127 : CENEAP, N°31, 2004, La fonction socio-économique de la femme en zone rurale. P135-137.

2013/99

:

%94,1 14-6

:_____

%93,2 %94,9

%32,2 %64,1

%45,5

%35 %61,4 40

¹²⁸ 16

:

%14,3

%20,2

:

%2,5

%0,0

%27,2 %44,18

(%29,28)%30

:_____

.(%30)

:2006-2000

:

1966

14-6

:_____

:

:2006-2000

:79

2005/2004	2004/2003	2003/2002	2002/2001	2001/2000	
6617976	6729496	6798912	6807957	6736320	
1123123	1122395	1095730	1041047	975862	
755463	653201	616572	569929	488617	
433384	323432	338797	333501	303564	

المصدر: WWW.ONS.DZ

%94,1 14-6

%94,9

%100

%93,2

¹²⁹2005 %21,4 1998 %31,9 1966 %75

128 : La banque d'Alger, Rapport 2006, évolution économique et monétaire en Algérie, Juin2007, P52

129 : CENEAP N° 41, Niveau de vie et mesure de la pauvreté en Algérie(LSMS2005) ; 2009, P 30-31.

	130	%35	%61,4		%48,2	40	
1998	%48,5		2005	%72,6	1998	%67,6	
						15	2005 %68
			2006				2005 %80
(2005)		%54,3	%84,5				
%65	%87						
			2003	CENEAP			
%22,3		%26,3			%3,3	%22,8	
			%3,5	%11,6			
	%30	%42,39	30				
132		%31,9	%51,5				131
		(2/3)					
			¹³³ (%57)			%43	
%59,2	24-15			%89,8	14-6		
			14-6				
	%26,47						
				%20,59			
%22,81				% 15,79			
				¹³⁴ %21,98			
				%48,41			
				135			

130: CNES , Rapport national sur le développement humain - Algérie2007, P27.

131 : CENEAP N° 32, 2004, Les Attentes des population rurales , P 17-18.

132: CENEAP N°29, 2003, P 55.

133 : CENEAP N °34 ; 2004, P65.

134 : CENEAP N °34 ; 2004, P71.

135: CENEAP N °31, la fonction socio-économique de la femme en zone rurale, 2004, P23.

¹³⁶%61,76

8-5

2

%60

43

%61

¹³⁷

%70

%61

%48

PNDAR

)(LSMS005)2005

CENEAP

(2006

¹³⁸

:

2006 %4,3 2000 %4,59

2006 %26,9 2000 %36,9

2006 75,7 2000 72,5

¹³⁹2006 92,6 1999 117,4

%95,3 2000 %87

2006 2,27 1998 2,67 2006

2004 5 1998 4,14

¹⁴⁰2004 2,38

%57 %61,9 2005

2002

%59,0 %54,4

2002

%63,8

%59,2

2005

¹⁴¹%56,5

¹⁴²%10

%30

136 : CENEAP N °34 ; 2004, P71.

137: CENEAP N °29 ; 2003, P65-66.

138: CENEAP N° 41, (LSMS2005) ; 2009 , p52.

139: CNES, Rapport national sur le développement humain - Algérie2007, P20 et P93.

140: CENEAP N °34 ; 2004, P61.

141 : CENEAP. ° 41, 2009, P 47.

142 : CENEAP. ° 41, 2009, P 14.

210,9

(PSRE)

%40

143

97,9

%32,25

%67,75

142,9

PNDAR

2005

CENEAP¹⁴³

%20,7 %26,1

2000

144

%19,6

%24,2

-1999

2,5

%7

1,5

%12

2002

%19

2002

%3 ()

%8

%7

%3

%10

CNES

145

2008

:146

2006-2000

:(%)2006-2000

:80

2006	2000	
%3,10	%4,80	
%4,40	%7,80	
%3,70	%6,00	

SOURCE : CNES : rapport national sur le développement humain, Algérie 2008, P 87.

2000

143 : بوزيد أمحمد: نموذج ظاهرة الفقر في الجزائر، حالة خميس مليانة، أطروحة دكتوراه في العلوم الاقتصادية، جامعة تلمسان، 2012، ص 175.

144 : CENEAP ° 41, 2009, P 45.

145 : FAO, Division de l'Alimentation et de la Nutrition, Profil Nutritionnel de l'Algérie, 2005, P25.

146 : CNES : rapport national sur le développement humain, Algérie 2008, P 87.

:82

:

%13,17	%8,29	%11,12	%10,78	%12,94	%15,44	
%13,48	%7,49	%9,46	%7,58	%10,67	%27,06	

Source : La revue du CENEAP, Développement humain et pauvreté en milieu rurales ; N°34,P 89.

50

40

151

%60

%1,9

415

. ¹⁵²26,9

%36

%28

¹⁵³2002

%4,8

%7,8

. ¹⁵⁴%15,2

%15-10

%55

%50

%20

%22

%1 %2

26847

150: La revue du CENEAP, Développement humain et pauvreté en milieu rurales, Analyse Quantitative, Collection" les mutations du monde rural", N°34, 2004, Alger, P.89 .

151: La revue du CENEAP, Développement humain et pauvreté en milieu rurales ; N°34, P 89.

152 : La revue du CENEAP, Développement humain et pauvreté en milieu rurales ; N°34, P93.

153 : أ.د. عماري عمار، من أجل تنمية صحية مستدامة في الجزائر، مجلة الباحث، العدد 07 /2009-2010، ورقة، ص ص 28-42.

154 : La revue du CENEAP, niveau de développement et potentialités des zones rurales, Collection" les mutations du monde rural", N° 29, 2003 ; P75.

155 2006

92821

:156 2004

2004

:83

/	/				
1,52	1,75	16 164	18 543	10 624 293	
1,47	839	14 177	15 214	9 616 633	
1,13	0,88	8 413	6 561	7 477 354	
0,81	1,31	2 102	3 431	2 610 160	
0,93	2,22	839	1 998	898 901	
1,34	1,46	41 695	45 747	31 227 341	

Source : Carte sanitaire

:_____

240

512

-2000

%13

2005-2003

2006

:

2006-2000

:84

	2006	2005	2004	2003	2002	2001	2000	
512590	82859	61998	57130	61003	81992	72029	95579	157 ()
240334	76287	42907	24045	10386	22283	29933	34493	
963013	177776	132479	116468	111212	133826	131962	162072	
210189	18630	27574	35293	37141	29551	30000	32000	

www.mhu.gov.dz :

:

155: د.سنوسي علي، أثر المتغيرات البيئية والفعالية التنظيمية على كفاءة أداء المستشفيات العمومية - دراسة حالة الجزائر- مجلة الحقيقة، العدد 24، جامعة أدرار، مارس 2013، ص 136-137، وللمزيد انظر موقع وزارة الصحة حول الإحصائيات الصحية لعام 2006 والمنشورة في فيفري سنة 2008. صفحات (11،12،13)، (21،22،23،24).

156: Banque mondiale, Rapport N° 36270, Cas L'Algérie - A la recherche d'un investissement public de qualité, Une Revue des dépenses publiques, (En deux volumes) Volume I : Texte Principal, 15 août 2007, P186.

157 : ويضم: السكن الاجتماعي الإيجاري، والمسكن المدعومة، السكن الترقوي، سكن البيع بالإيجار.

				158		2003	CENEAP
		%64					
%97,5				%69	()		
%4,5	%6	()	%24,4	(%64)			
		.%7,3					
				%90			
)							
	%41						(
		%90				%18	
	%10						
1			%57				
						%29,9	3
	159 1998		%8,09				
		.2002				6,3	

.160

.1998

:85

	11	10-9	8-7	6 -2	4 -1	2-1	()
--	----	------	-----	------	------	-----	-----

158 : CENEAP N°34 et 29 et 41.

159: CENEAP N°34 ; P 27-28.

160 : الوزير المنتدب المكلف بالتنمية الريفية : الإستراتيجية الوطنية للتنمية الريفية المستديمة مشروع جويلية، 2004 ، 16.

2013/99

:

12803834	2858907	3108402	3192537	2297393	1104765	241830	1998
%100	%22	%24	%25	%18	%9	%2	%

2004

:

.16

: _____

%71,2 ¹⁶¹

2005 CENEAP

%35,7

%96,3

%93

%89

%45,4

%2,5

%98,6

%58,8

%78,2

2005-2002

.2002

¹⁶²

%90

20

%2 1

()

¹⁶³ 5 3

%

:86

%58,8	%98,6	%89	
%2,5	%93	%45,4	
%35,7	%96,3	%71,2	

Source : CENEAP, N°41,2009,P32.

161 : CENEAP N° 41, Niveau de vie et mesure de la pauvreté en Algérie(LSMS2005) ; 2009, P32.

162: : CENEAP N° 41, P32.

163: CENEAP, N°29, 2003, Niveau de développement et potentialités des zones rurales , P79.

(98) 8

CENEAP

164

(CNES)

(ONS)

(CERNEAP)

2005

165

131074

%50

(LSMS2005)2005

(2000 1995 1988)

:

LSMS

2005

:87

(%) P2	(%) P1 ()	(%) P0	
%9,2	%22,7	%8,2	
%9,4	%22,3	%15,2	
%9,3	%22,5	%11,1	

Source : CENEAP N° 41, Niveau de vie et mesure de la pauvreté en Algérie, 2009, P59.

P0

.P2

P1

CENEAP

2005

%8

238

2901

5080

311

2043

%15

2663

166

1735

%11,1

2005

164 : CENEAP N°34 , Développement humain et pauvreté en milieu rural , 2004.

165 : CENEAP N° 41, Niveau de vie et mesure de la pauvreté en Algérie(LSMS2005) ; 2009, P 58-59.

166 : CENEAP N° 41, 2009, P 66.

	%8,2	%15,2	
%22,2	%22,7		%11,1
	%9,2	%9,4	

(LSMS2005)CENEAP

	1995	%35,7	2005	%31,8
%7	(%20)			
		%42	(%20)	
	%8		(0,8)	
1988		(4,8)		
	7	6		2005

:167

% : 2005-1988

:88

LSMS2005	2000	LSMS1995	1988	
7,3	7,8	6,8	6,5	(%20) 1
12,2	11,7	10,9	10,8	(%20) 2
16,3	15,9	14,9	14,8	(%20) 3
22,1	21,6	20,7	20,6	(%20) 4
42,2	43,2	46,5	46,9	(%20) 5
100	100	100	100	

SOURCE : CENEAP N°41 , 2009, P72.

	¹⁶⁸ %24,1	%37,5	
2004		¹⁶⁹ 1988	%47,4 2000 %35
	%20	%2,8	%10
¹⁷⁰	%26,8		%10 %42,6

:_____

167: CENEAP N° 41, 2009, Niveau de vie et mesure de la pauvreté en Algérie(LSMS2005) ;P 72.

168: CENEAP N° 41, 2009, P 57.

169: الوزير المنتدب المكلف بالتنمية الريفية، مرجع سابق الذكر، ص22.
170 : برنامج الإنمائي للأمم المتحدة، تقرير التنمية البشرية لعام 2004، الحرية الثقافية في عالمنا المتنوع، مطبعة كركي، 2004، بيروت، ص190.

...

()

2003 (CENEAP)

67 2760

:

18

()

:()

%83 %63

%72 50 %76 %77

%63 %70

.¹⁷¹ %55

%26,48

%8 %18,76 %19,7

%45,78 %41

%40,38 %49,17

%15,6 %42 %68 %35,63 %93

.¹⁷²

:89

%2,79	%15,65	%42,25	%68,37	%93,26	

Source : CENEAP, N°30 ; p40.

%85,38 %8,30

171: La revue du CENEAP, Participation et capacités participatives des populations des zone rurales,; Collection" les mutations du monde rural", N° 30, 2003 ; P22-23.

172 : CENEAP, N° 30. P40.

		(DRAG)	
2006-2000		:	
%41,13	(PNDA)	%50	
%14,48		%36,23	(FNRDA)
%15		%20,63	
%55,55		%9,40	❖
		%55,67	❖
		173	

:2013-2006

:

2012-2006

...

.()

:

:

:174

-1

-1

-2

-3

-4

-5

:

2009

(

)2003

:175

174: الجمهورية الجزائرية الديمقراطية الشعبية، الوزارة المنتدبة المكلفة بالتنمية الريفية، برنامج سياسة التجديد الريفي، الجزائر، المطبعة الرسمية، 2006.
 175: MADR 2012, Le renouveau agricole et rural en marché « Algérie », Revue et perspectives, Mai2012, P07.

-6

-7

.177



(948 13)

.178



.179

177: برنامج سياسة التجديد الريفي، 2006، نفس المرجع السابق،

178 : MADR 2012, Le renouveau agricole et rural en marché, Ibid, P 08

179 : MADR, Novembre/2010 , La politique de renouveau agricole et rural en Algérie, P 02.

-1

(SYRPALAC) -2
()

-3

.180

(ksours)

)
(...

.181

			30	2513	-1
	2,9		30	78	-2
500	37	556			-3
			17	57	-4

180 : MADR, La Politique du Renouveau Rural en Algérie,2012, (Nora MEDJDOUB), P09.

181 : MADR, La Politique du Renouveau Rural en Algérie,2012, P10.

.(Le SNADDR)

❖

.(SI-PSRR)

❖

❖

نظام المساعدة على اتخاذ القرار للتنمية الريفية (SADDR):
Système d'aide à la décision pour le développement rural

2006 03

182

02

02

.183

:(PRCHAT)

-1

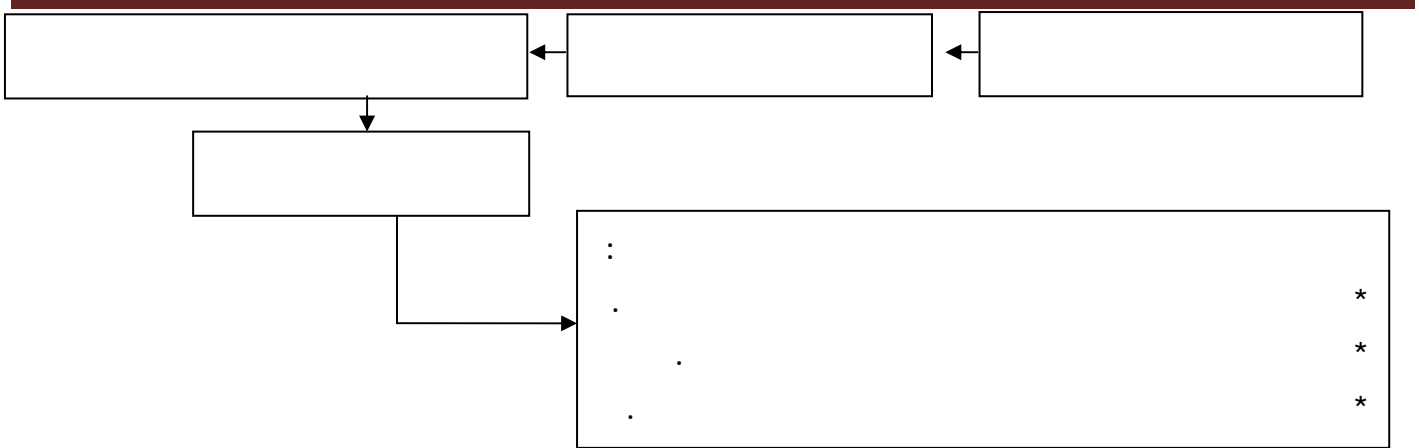
-2

-3

-4

الشكل رقم 03:
المخطط العام لسياسة التجديد الريفي

182: برنامج سياسة التجديد الريفي، 2006، نفس المرجع السابق.



.24

http://www.mddr.gov.dz/ppdriStatic_ar/index.htm

(SAU)

8,5

2013

%17

:90

:184

%42,3

% :

%17,1	%17,5	%23,1	%42,3	

Source : MADR ; Pré Bilan Campagne agricole 2013, P07.

.185

.%11



.%82



.%30



.%99



184: MADR , Evaluation de la mise en œuvre du Renouveau agricole, Pré Bilan Campagne agricole 2013, 19eme session d'évaluation trimestrielle – Alger, 9 et 10 novembre 2013, P07.(انظر الشكل 0 في الملحق 02)

185 : MADR, Le renouveau agricole et rural en marché-Revue et perspectives, MAI 2012, P 29.

¹⁸⁶ 2011/2010	8,44	2008/2007	8,42
%70	10		
	50		%2
	¹⁸⁷		%23
¹⁸⁸	0,28	0,49	0,24
	:		

:91

25	70	10 0,1
52	22,6	50-10
23	1,9	50
0	5,5	Hors sol

Source : MADR, Le renouveau agricole et rural, MAI 2012, P 27.

2011-2010	257516			:
	2009-2008	172824	2010-2009	238976
2010-2009	404	2009-2008	130	
428	2009-2008	382	2011-2010	543.779
	¹⁸⁹	2011-2010	606.247	2010-2009
1,446	2012-2011	1,662 (CCLS)		
		%47,7		2010
¹⁹⁰ 2009	217.534	2010	236.468	2011
				272.215
				:
				2009

186: الديوان الوطني للإحصاء، www.ons.dz.

187 : MADR, Le renouveau agricole et rural, MAI 2012, Ibid, P 27.

188 : المنظمة العربية للتنمية الزراعية، الكتاب السنوي للإحصائيات الزراعية العربية، المجلد 31، 2011، الخرطوم، ص 08.

189: MADR, Le renouveau agricole et rural ,2012, P30.

190 : MADR, Ibid

	%11		7.829					2011	
			¹⁹¹			%15,6		1252	
10		³	517						
	³	43					³	1595	³
		¹⁹²	³ 154	³ 316	2006	³ 149		2010	
%43									
	%20	7	%25	%18				%51	
								¹⁹³	

:2011-2009

:

					2012				
					(
%31,5	%7,3	(2010-2000)		10					
()		%2,3	2011	%10,6	2010	%8,5	2009	
	%9,4	2013-2012		¹⁹⁴ %8,3		2014-20019			
				¹⁹⁵ 2013					
:	2011-2000			:92					

	(*)									
1,95	402	2,6	2,5	4,72	5,8	17	173,2	2	29,7	08-2000
2,09	643	3,46	4,75	6,01	8,44	26,8	300,5	2,39	61,2	2009
2,82	723	3,82	3,11	6,45	7,88	33	393,3	2,7	45,6	2010
3,36	788	4,2	6,1	7,24	11,1	38,6	572	2,93	42,5	2011

Source : MADR, Le renouveau agricole et rural en marché, MAI 2012, P 32-33

الديوان الوطني للإحصاء: WWW.ONS.DZ، (*): كمية البقول الجافة 402 ألف قنطار تخص سنة 2008/2007.

191 : MADR, Ibid ,

192: وليد صالح وآخرون، أوضاع الأنظمة البنينية للمياه العذبة في البلدان العربية، الفصل الثالث من التقرير السنوي للمنتدى العربي للبيئة والتنمية 2010، ص 52.
193 : برنامج الأمم المتحدة للمستوطنات البشرية 2012، حالة المدن العربية، نفس المرجع السابق، ص 109.

194 : MADR, Le renouveau agricole et rural en marché- Revue et perspectives, MAI 2012, P 43.

195 : MADR , Evaluation de la mise en œuvre du Renouveau agricole, Pré Bilan Campagne agricole 2013, 19eme session d'évaluation trimestrielle – Alger, 9 et 10 novembre 2013, P05,

2521,5

2013

583,3

1067,7

²⁰⁰

430,8

439,7

2008/2007

2008/2007

:93

%90	%80	%80	%80	%0	%35	%40	%35	

.67

2009

:

²⁰¹

2004-2000

3100

²⁰²2011

3500

:²⁰³2011-2007

(%75)

() 2011-2007

:94

2011	2010	2009	2008	2007	
25.394.612	25.202.217	24.571.232	16.629.515	17.505.513	
11.559.704	8.863.123	9.217.066	9.541.621	7.999.492	
36.954.316	34.065.340	33.788.298	26.171.336	25.505.005	
%69	%74	%73	%64	%69	

:

200 : MADR, Evaluation de la mise en œuvre du Renouveau agricole, (19^{ème} session), Ibid.(07 انظر الشكل رقم)

201: Mohamed Naili, Evolutions et adaptation nécessaire du secteur agricole en Algérie, Ibid, P 05. in El Watan N° 5335 du 25 mai 2008.

202 : MADR, Le renouveau agricole et rural en marché-Revue et perspectives, MAI 2012, P 43.

203 : FAO , CADRE PROGRAMMATION PAR PAYS ALGERIE (2013 – 2016), P119.

2011

:

(+) 2011

:95

19,9	106,4	11,6	9,3	2,2	83	80,2	
----	---	1,3	---	6,8	69	205,4	
19,9	106,4	12,9	9,3	9	152	285,6	

Source : FAO , CADRE PROGRAMMATION PAR PAYS ALGERIE (2013 – 2016), P119

%75

" %75

" : 204 2014

:96 .205

2010/2009

2010				2009				
46,50	6,09	29,24	36,53	46,50	12,12	26,86	39,88	
93,48	54,06	69,52	24,88	98,18	71,95	73,37	58,56	
83,55	45,47	97,55	59,21	79,13	29,42	85,15	70,74	

.339-338

297-293

31

2011

:

2012-2007

: _____ :

%8

(PIB)

2008 %45

204 : جريد الشروق، العدد 4246 بتاريخ 2014/01/0، ص 04، مقال من إعداد عبد الوهاب بوكرواح.
 205: المصدر: المنظمة العربية للتنمية الزراعية، الكتاب السنوي للإحصاءات الزراعية العربية، 2011، الخرطوم، المجلد 31، الخرطوم، ص 293-297، و338.

206		12		600	
2008-2007					
4,95	2012-2007		:_____		
(%26,50	%18,05)%55,75	2008	\$ 7,81	2007 \$
2008-2007					
%100	2012	\$ 8,9			
	(\$ 9,85)	2011	\$ 6,65		
\$ 5,86	\$ 6	2010)%61		
2011		(2007	\$ 4,95	\$ 7,81	2008
%93				(%20,85)	
	2011	2010	%21	%48	
%67	%47	%55	%62	%84)	%33
	2011	%+45		(2010	
\$ 9,85		2013-2011		²⁰⁷ 2010	
	2012	2013	%0,55-	%8,8-	\$ 8,98 2011
		(%20)			
	(01	97)(%19,1)	%19	2013-2007
2009	2012-2007		:_____		
%0,48	%0,85	%0,46	%0,39	%0,31:	%1
					2009 2010 2008 2007

206: Kellil Salah Eddine, La Politique de Renouveau Agricole et Rural : pour un développement intégré en Algérie, le Défi du renforcement durable de la sécurité alimentaire nationale- COLLOQUE REGIONAL SUR LA CONTRIBUTION DE L'ELEVAGE PASTORAL A LA SECURITE ET AU DEVELOPPEMENT DES ESPACES SAHARO-SAHELIENS, N'DJAMENA, 27-29 MAI 2013, PP 01-07.

207:Jean-Marc Boussard.et Mohamed Chabane, La problématique des céréales en Algérie,Défis, enjeux et perspectives, Communication dans le cadre de la 5èmes Journées de recherches en sciences sociales à AgroSup Dijon, les 8 et 9 décembre 2011, P03.

.208

: 2011-2007 :98

²⁰⁹ 2013	2012	2011	2010	2009	2008	2007	
283	313	355	307	116	124	916	
0,68	0,42	0,48	0,85	0,46	0,39	0,31	%
6.134	8.983	9.850	6.058	5.863	7.813	4.954	
19,08	19.19	20.85	15,06	14,92	26,50	18,05	%

Source :1- M.A.D.R/D.S.A.S.I/S.D.S.A, Statistique agricole- commerce extérieur agricole(Evolution des échanges extérieurs globaux) de les années 2007,2008,2009,2010.

2- Tous les statistiques du commerce extérieur de l'Algérie2012-2013, www.douane.gov.dz

2013-2007

2007 176 2006 137

2008 205

211

%6

%50

\$ 3,93 2007 \$ 1,84

2007 2008 %5,3 2008

%10

17 2007-2003 40,2 %60

2008²¹²

6

%210 2011 2008 2007 %113

%41,14

208:M.A.D.R/D.S.A.S.I/S.D.S.A, Statistique agricole- commerce extérieur agricole(Evolution des échanges extérieurs globaux) de les années 2007,2008,2009,2010.

209 : فيما يخص سنة 2013، الإحصائيات حتى شهر نوفمبر(السداسي الأول)=5049 مليون\$+ من أوت حتى نوفمبر=725 مليون\$. أما الصادرات، نفس العملية، السداسي 1=251 + 32 =283 مليون\$.

210: المصدر : التقرير الاقتصادي العربي الموحد، 2010، ص 335.

211: Mohamed Naïli, Evolutions et adaptation nécessaire du secteur agricole en Algérie, Ibid, P 03.

212:MOHAMED Chaabane : L'Algérie sous tension : les prémices d'une crise, l'urgence d'un changement ; Revue averroès, revue spécialisée sur le monde arabe, N°4-5, Spéciale " printemps arabe", 2011.Pays-bas, PP 01-16.

2013/99

:

1,03		\$	1,5	2011			
				3,97	2010		2,93
\$	395,34						
	%179,8		3,06	\$	1,10	2010	1,93
²¹³	904,8	\$	410,63	2010	996,3	\$	269,5
2013					2013	2012	
	(%6,95)%7		(1613,04)2012			\$	1725,09
.	50				8		
	%14						:_____
			2008-2007	\$	1,2	\$	1
						€	2,2
			(€0,24)	25			
			100		3,5		
					2		
15	2008-2007		3571				
	2011		26,6			2009	
%60	%40				2009	67	
	400				(%20)		
)						(
	900						
				²¹⁴		6	
2012-2007							
			4		%64		%136
						%95	

213 : Jean-Marc Boussard et Mohamed Chabane: La problématique des céréales en Algérie, Défis, enjeux et perspectives-Communication dans le cadre de la 5èmes Journées de recherches en sciences sociales à AgroSup Dijon, les 8 et 9 décembre 2011, PP 01-16.

214 : Mohamed Naili, Ibid, P 03.

()
²¹⁶\$ 173,6 \$ 2008 263,9
:2012-2007

10⁶ : 2012/2007

:99

2012		2011		2010		2008		2007		
%		%		%		%		%		
36,46	3275	41,14	4052	24,32	1309	42,59	3936	30,38	1846	
14,06	1262	15,68	154	18,43	992	14,01	1295	17,51	1063	
---	---	---	----	12,43	669	8,09	747	8,05	488	
11,25	1010	11,81	1163	12,6	678	4,75	438	7,05	428	
4,33	389	3,62	356	4,46	240	3,55	328	3,90	237	
2,83	254	1,67	164	--	---	1,8	856	0,01	470	
---	---	---	196,1	--	196,1		132,3			

Source ; D.G. des Douanes, Statistiques du commerce extérieur de l'Algérie, année 2012
المنظمة العربية للتنمية الزراعية، إحصائيات 2011، المجلد 32، ص 144.

:_____:

» « _____:

) « 2008 «

. 2008 10 ((% 0)
6: ²¹⁷
. (...)

215 : جريدة الشروق اليومي ، العدد 3968 ، بتاريخ 28 مارس 2013 ، ص 7 .

216 : Mohamed Naili, Ibid, P 03.

217: حول مفهوم «القرض الرفيق»، أنظر : موقع وزارة الفلاحة والتنمية الريفية، <http://www.minagri.dz/actualites.html>.

()

•

•

2008

2008

218

10

5263

1746

2596

209

712

8,2

2008

24

: _____ :

219

:

:

:

: -1

: -2

: -3

:2010-1960

2010-1960

:101

2010	2008	1998	1987	1970	1960	
35635	34080	29113	23051	13746	10800	()
22515	22471	16964	11420	5430	3288	()
13120	11609	12149	11631	8316	7512	()
%32	%34,06	%41,73	%50,46	%60	%70	%

(1970 1960)14 2009 : :

.83 2008

%63,4

2008

%8,1 %28,5

(RGPH2008)2008

:102 :

%63,4	7.357.397	
%28,5	3.311.075	
%8,1	940.379	
%100	11.608.581	

Source : ONS , Recensement Général de la Population et de l'Habitat 2008, P 130.

2008

763

1541

176 1998 587 2008

1998

4563 .2008 778 1998 954

10 506 4057

649 2008 3712 1998 3476

2008 222

:

:

:

3000

-1

221: ONS , Recensement Général de la Population et de l'Habitat 2008, Ibid,P 85.

222 : ONS , Recensement Général de la Population et de l'Habitat 2008, (Résultats issus de l'exploitation exhaustive), ARMATURE URBAINE, Collections Statistiques N° 163/2011, Série S : Statistiques Sociales, P129.

500 -2
-3

223

%65,2

%11,6

%23,2

(RGPH2008)2008

:103

:

%65,2	2419	
%23,2	863	
%11,6	430	
%100	3712	

Source : ONS , Recensement Général de la Population et de l'Habitat 2008, P 129.

(%58,95) (%61,89) (%63,51) :

(%50,25) (%51,93) (%54,94)

(%10,8) (%7,6) (%7,2) (%5,7) (%3,8) :

.(01 130)²²⁴ 34,06 26

: _____ :

8,5

11,9

9,9

)

2013/2007

10,7

%56,7

(

223 : ONS , Recensement Général de la Population et de l'Habitat 2008, Ibid; P 129.

224: ONS, Ibid, P 131.

%17,7

2007 %12

%13,6

2013

%11,7

2010

%10,6

.225

2013-2007

:104

2013	2012	2011	2010	2009	2008	2007	
1141	912	1034	1136	1242	1252	1170	(1000)
1407	1335	1367	1337	1194	1141	1027	
1791	1663	1595	1886	1718	1575	1523	
6449	6260	5603	5377	5318	5178	4871	
10788	10170	9599	9735	94772	9146	8594	
%10,6	%9	%11,7	%11,7	%13,1	%13,70	%13,6	%

SOURCE : WWW.ONS.DZ

(CNAC)

(ENSEJ)

912

1,1

2012 -2007

2012-2007

678

905

20

800

700

500

226

1,6

1,3

: 2013-2007

:105

2013	2012	2011	2010	2007	
822.000	678.000	763.000	849.000	905.367	
342.000	347.000	354.000	363.000	303 441	
730.000	672.000	673.000	754.000	708 644	
1.6043.000	1606.000	1.512.000	1.409.000	1388 202	

www.ons.dz

:

%3

:

:

:106

2013		2012		2010		2007		
3096	5789	2893	5500	3027	5234	3003	4244	(1000)
440	1464	410	1368	348	1126	302	1044	(1000)
4,0	13,57	4,3	13,45	3,57	11,56	3,5	12,14	(%)

2013/99

:

,528	2003	0,027	2004	2003	%0,069	%0,034
	66			168	2007	2006
		96				2010
162	2010					80
			.(01	108) ²²⁸	12
			2008			
	%45				%72	%30

:109

126887	14339	18017	56719	37812	
100	11,3	14,2	44,7	29,8	(%)

Source : Ecotechnics, Etude sur la production et l'emploi dans le secteur de l'artisanat et des metiers, ministère de la PME, Alger, 2010, P14.

.²²⁹

	%90		✓
.2012	37,4		✓
	979	1541	✓
			✓
			✓
%32			✓
		.(2010)	

%27 %25 %37

Ecotechnics, Etude sur la production et l'emploi dans le secteur de l'artisanat et des metiers, ministère de la PME, Alger, 2010, P.P 24-36.

228 : شيبان آسيا، دور المؤسسات الصغيرة والمتوسطة في التنمية الاقتصادية، حالة الصناعات التقليدية والحرف في الجزائر، مذكرة ماجستير في العلوم الاقتصادية، 2009، جامعة الجزائر، ص 140.

229 : بن زعور شكري، تطور الصناعة التقليدية في الجزائر 1962-2009، الطبعة الثانية، الغرفة الوطنية للصناعة التقليدية والحرف، الجزائر، 2009، ص 135.

_____ :

%8,4 2009

...

:

2009-2004

:110

2010	2009	2006	2005	2004	
3,2	8,4	%5,8	3,5	3,6	%

.228

2009-2004 :

)2011 (175

-

)2010

2010 2009

.(167

2012 %22,6 2010 %23,7 2000 ()%36,9

2000 %24,7 ()2012 %15,9

2009 %18,4

0,7

2012 76,4 2009 75,5

:

()

:111

2012	2011	2010	2009	2000	
22,6	23,1	23,7	24,8	36,9	()

2013/99

:

15,9	16,7	18,2	18,4	24,7	()
76,4	76,5	76,3	75,5	72,5	()

WWW.ONS.DZ

:

180

215 1989-1998

283

²³¹2012

97

2008

120

2005

²³²1992

(2012-2003)

²³³%89

234

2013-2012

235

(%83)

%85

%79

%98

%88

:

:

:113

%

--	--	--

231: تقارير التنمية البشرية: 2010 ص161-162، تقرير 2011 ص144-145، تقرير 2013 ص169-170.

232: Gouvernement Algérien " Algérie : 2ème Rapport National sur les objectifs du millénaire pour le développement " Alger 2010, P81.

233 : منظمة الصحة العالمية، الإحصاءات الصحية العالمية، 2009، ص20. من وقع <http://www.who.int/statistics>

234 : مجموعة تقارير التنمية البشرية 2010، 2011، 2013، انظر الجدول رقم 112 في الملحق 01.

235 : برنامج الأمم المتحدة للمستوطنات البشرية 2012(unhabitat)، حالة المدن العربية 2012-2013، نفس المرجع السابق، ص 108.

2013/99

:

95	88	98	83	79	85	
85	64	96	94	84	99	

123

2013-2012

2012

:

%4,4

%3,1

%9,3

%8,5

2008

7,4

²³⁶

%97,37

%33,67

²³⁷2008 (CNES)

%23 %34

(DT)

²³⁸

_____:

²³⁹

(%29)

%13

555

:

(2009-2005)

1034566

384620

%62,83

649946

%37,17

200

834608

:

:114

%			2009	2008	2007	2006	2005	
---	--	--	------	------	------	------	------	--

236 : برنامج الأمم المتحدة للمستوطنات البشرية 2012(unhabitat)، حالة المدن العربية 2012-2013، نفس المرجع السابق، ص 96.

237 : Conseil National Economique et Social Rapport National sur le Développement Humain, Algérie 2008, P24.

238:CNES (Algérie2008) , op.cit, P 25.

239 : قيمة البرنامج التكميلي بلغت 4202,7 مليار دج، وقيمة الباب الأول وهو تحسين ظروف معيشة السكان 1908,5 مليار دج.

2013/99

:

38%	649946	430618	102161	100699	76976	82859	61998	()
%105	384620	403990	91492	104968	88336	76287	42907	()
%80	1034566	834608						

www.mhu.gov.dz :

:

²⁴⁰2010-2008

:

:

2011

2000

1531,4

2011

4489,5

2000

6

59700

2000 %58,3

2011 %71,1 %65

2011 %29 2000 %35

2011 %66,3

²⁴¹.

2011-2000

:115

	2011		2000		
	()	()	()	()	
3,2	%71,7	3194,1	%65,0	995,6	
2,4	%28,9	1295,4	%35,0	535,8	
2,9	%100	4489,5	%100	1531,4	

WWW.ONS.DZ 2011

:

%42

%40

%46

%16,3 %22

%20,4

%13,4

%12

:

%11,5

240: جمال جعيل، نحو نظرة استشرافية لسياسة السكن في الجزائر، مرجع سابق الذكر، ص143.

241: ONS, Premiers résultats de l'Enquête Nationale sur les Dépenses de Consommation et le Niveau de Vie des Ménages Algériennes(N°64), 2011, P 01.

10⁹

:116

90,1	113,6	158,2	218,5	261,9	366,8	703,9	1 281,1	
2,8	3,6	5,0	6,8	8,2	11,5	22,0	40,1	%
32,1	29,1	55,9	97,5	101,6	173,2	211,7	594,3	
2,5	2,2	4,3	7,5	7,8	13,4	16,3	45,9	%
122,2	142,7	214,2	316,1	363,5	540,0	915,5	1 875,3	
2,7	3,2	4,8	7,0	8,1	12,0	20,4	41,8	

WWW.ONS.DZ 2011

:

2011 2005 ()

%42 2005 %58,22

²⁴²%12 %16,45 %4,8 %15,9 %20,4 %23,6 2011

5 2011 2006

2012 %8,9 2006 %1,8

%22,1 %29,9 %35,2

²⁴³ %10

2014/2013

%8,9 148/124

²⁴⁴%8 88 %5,6 99 %1,3

:2013-2009

:

(PPDRI)

12148

200

1000

2014-2010

%40

979

30

13

²⁴⁵

1,750

1541

2012-2009

2013 06 16

242 : انظر دراسة CENEAP سنة 2005 حول الاستهلاك الأسري، وقد أشرنا إليه سابقاً.

243 : تقرير بنك الجزائر، التطور الاقتصادي والنقدي في الجزائر، 2011، ص 31 (انظر الجدول 117 في الملحق رقم 01).

244 : World Economic Forum, Group of The Global Competitiveness Report 2013-2014, P444.

245 : MADR, Le renouveau rural, évaluation de la mise en œuvre des contrats de performance, 16^{ème} réunion d'évaluation des cadres, 06 /01/2013, P P 01-42.

02 41 40 39 38

.²⁴⁷

693

: _____

%17

116

25

(%5)

(%6)

(%6)

:

.(02

38

)

%5

2047

: _____ :

(%4)

(%5)

(%5)

:

39

)%3

%14

.(

%17

:

: _____

40

)%5

3234

.(

: _____

219

%6 %9

%11

%27

.(

41

)

4 3

.²⁴⁸(45 26

: _____ :

2013

2012-2010

.²⁴⁹

247: MADR, Le renouveau rural, (16^{ème} réunion d'évaluation le 06/01/2013).

248 : MADR, Le renouveau rural, (evaluation) 06/01/2013.et evaluation du 01/07/2012.

249 : MADR, Le renouveau rural, (evaluation) 06/01/2013. P 27-28.

2013/99

:

1154)2012			2372	:	
	%33				(%49
		.(31)	%7	%8
40)2012		88		:	
	%32				(%45
		.(32)	%9	%13
390 2012		724		:	
	%19				%54
		.(32			%7 %8
-2010	1377			:	
16870	48.752	%18	2012	251	2012
			%34	2012	
.(33)%7		%13		
	:				
					:119

2012/10

--	--	--	--	--	--	%7	%8	%33	
--	--	--	--	%9	%32	%13	--	--	
--	--	%8	%19	--	--	%7	--	--	
%7	%13	--	--	--	%7	--	--	--	

Source : MADR, Le renouveau rural, (evaluation) 06/01/2013. P 27-28.

:

2012				-1
2012		2011-2009		
				-2
				-3
	(%49)			

(PNDAR)

2013-2006

: _____

)

.(

:2006-2000

" :

250"

2006-2000

)

(

%16

%8

251

%11

2004-2003

%30

250: د.حيدر إبراهيم علي: إستراتيجية التنمية الريفية في الدول الخليجية، نفس المرجع السابق، ص 94.
251 : نفس المرجع، ص 109.

	2004	0,26	1990	0,3	
				400	
)	2.500			
	(3095)	3000		(
	()		
				%17	
%75					
	750				3095
)				:
				(
0,3	1,8	0,5	1,1	0,3	
				²⁵³ (1<0)	
					:2013-2007

252 : Agri-med, rapport annuel 2006 ; cas algérie(S.Badrani), P 301.

253: برنامج الأمم المتحدة الإنمائي، جامعة الدول العربية، الملخص التنفيذي لتحديات التنمية في الدول العربية، نحو مقاربة بديلة، ديسمبر، 2008، نيويورك، ص26. أنشئ مؤشرًا عربيًا للسيادة الغذائية، ويستند هذا الدليل إلى دليل السيادة على الغذاء، المرجح بعدد السكان، وهو يضم خمسة عشر بلداً بالنسبة لخمس مجموعات سلعية أساسية (الحبوب، والزيوت النباتية، واللحوم، والجذور والدرنات، والسكر، ومواد التحلية)، التي تشكل متوسطاً يتراوح بين 70% إلى 88% من إجمالي المواد الغذائية المستهلكة وترجح حسب الحصة الفعلية لكل مجموعة سلعية من إجمالي استهلاك الطاقة.

500
2013

%1

()

254⁰²

:

()

" :

255⁰²

.()

()

(...)

254:MADR, Evaluation de la mise en œuvre du Renouveau agricole, Pré Bilan Campagne agricole 2013, 19eme session d'évaluation trimestrielle – Alger, 9 et 10 novembre 2013 . انظر الأشكال في الملحق رقم 02 من الشكل 04 إلى الشكل رقم 19 من نفس التقرير .
255: أسامة عبد الرحمان، البيروقراطية النفطية ومعضلة التنمية، نفس المرجع السابق، ص70.

(ENSEJ)

45

256

:120

(%)					
61,15	7,46	31,38	3487,12	1999,94	
62,46	7,01	30,52	2674,40	1668,04	

Source : UNISCO ET FAO, L'éducation pour le développement rurale ;Ibid ;P 230

257

258

":

259

260

.

256: UNISCO, FAO:L'éducation pour le développement rurale ;Ibid ;P 230.

257: ضربنا أمثلة في الفصل الثاني على أن الجفاف ليس عاملا رئيسيا يؤثر على الفلاحة.

258 : المجلس الوطني الاقتصادي والاجتماعي(CNES): مشروع تقرير حول الظرف الاقتصادي والاجتماعي للسداسي الثاني 2004، دورة 26، ص 71.

259 : جريدة الخبر الجزائرية، العدد ، المؤرخة بتاريخ 2013/02/19، ص 07.

260: INRAA, Atelier "Evaluation de la Mise en OEuvre Du PRCHAT", le 23 Octobre 2010, P 16.

		()		❖
				❖
				❖
				:
	%10	2006-2000		
²⁶¹ (PIB	%4) OCDE			
	%1		%9,1	
			²⁶² 2004	(%0,84)
			:	
	%40		%3,6	-1
	%17	..	2006	
	²⁶³ %40			%34
2004-2003				
	%13			
			5	5,77
%0,3		29,22	37,41	%21,9
2,08	%38,3		8,22	8,24
			²⁶⁴	1,28
				%59 -2
		(BADR)		
	()			
		%60,24	2003	CENEAP
%38		%20		

²⁶¹ : La banque mondiale, La Revue des dépenses publiques, 2007, P 02.

²⁶² : Slimane Bedrani, L'agriculture, l'agro-alimentaire, la pêche et le développement rural, la revue Options Méditerranéennes (Série B, n°61), Mai 2008, CIHEAM-IAM Montpellier, PP 38-73.

²⁶³ : Slimane.Badrani et Amel Bouzid ; Ibid ; P158.

²⁶⁴ : Slimane Bedrani, L'agriculture, l'agro-alimentaire, la pêche et le développement rural, la revue Options Méditerranéennes (Série B, n°61), Mai 2008, CIHEAM-IAM Montpellier, PP 38-73.

265

%14

2013/2012

-3

%0,03

266

%0,7

%8,9

148 124

2014-2013

.267 %5,6

99

%1,3

:

)

(

)

:121

.268

(

2,3	4,0	4,4	3,5	3,0	2,5	3,2	
3,2	6,0	5,6	5,3	6,3	6,0	5,4	
3,8	4,0	6,8	7,3	4,7	5,6	5,5	
5,0	5,0	4,5	5,3	4,7	7,7	5,6	

Source : IMF Working paper n°04/201, "Financial Sector Development in the Middle East and North Africa" Oct. 2004

265: CENEAP, N° 29, 2003, P 130.

266 : برنامج الأمم المتحدة للمستوطنات البشرية (unhabitat) 2012، حالة المدن العربية 2012-2013، نفس المرجع السابق، ص110.

267: World Economic Forum, Group of The Global Competitiveness Report 2013-2014.

268: وانظر أيضا بحث آخر وهو: الوضعية النقدية، ومؤشرات التطور المالي في الجزائر بعد انتهاء برنامج التسهيل الموسع، للدكتور مصيطفى عبد اللطيف، مجلة الباحث، العدد06، جامعة ورقلة، 2008، ص ص117-128.

269 : _____
 %4

"

%6 " 1998 %3 97/91
 37,5 2007 270

%8 %12
 3000 1000 48,6 196,2

271

2) : _____
 (2009-2004

:

(30 %80)

:

:

269 : Ouardia ANSEUR : Usages et besoins en information des agriculteurs en Algérie, Ibid, P41.

270 : Ouardia ANSEUR , Ibid , P 50- 51.

271 : DAOUDI Ali:Rapport sur la cartographie des connaissances en matière de sécurité alimentaire, de développement des entreprises rurales et de la gestion des connaissances en Algérie, Alger, janvier 2012, P14.

:

% 2,5

272

-1

-2

-3

-

-

-

280

%5 %4,5

5

%6

118.356

«

»

80

8

800

20

200

3

	2010 ²⁷³	%8,7	%3,3	
)2010	190	49	
	(
200				2011 ²⁷⁴ 47
109	%2,4			
			2010 ²⁷⁵	
	2013	%33,6	2010	%21,4
		%19,1 ²⁷⁶		%14,1
()				
		()		
	2004	CENEAP		277
15,1	%27,3			
			278	%8
				%11,6
		:()
				()
				2002

273 : برنامج الأمم المتحدة للمستوطنات البشرية 2012(unhabitat)، حالة المدن العربية 2012-2013، نفس المرجع السابق، ص 94.

274 : World Economic Forum, Group of The Global Competitiveness Report 2011-2012, P387.

275 : <http://www.cosmovisions.com/RangChomage.htm> (Encyclopédie gratuit en ligne)..01 في الملحق رقم

276: الديوان الوطني للإحصاء(ONS).www.ons

277: سميرة السقا: الهجرة الداخلية وآثارها الاجتماعية، معهد علم الاجتماع، جامعة الجزائر، ص 386-387.

278 : CENEAP, N°32, 2004, P26 et P84.

66		2007	168
%1,77			2010
)			
	²⁷⁹	1312	2007 (
200	%0,089		
700	²⁸¹ 2009 \$	345	450 ²⁸⁰ 1998
	(37,1)	4,4	2008 (6)
			²⁸²

%25,5 2008 Ecotechnics

²⁸³



(2011-2007)

279: شيبان آسيا، دور المؤسسات ص و م في التنمية الاقتصادية، نفس المرجع السابق، ص 141.
 280 : الهيئة العليا للسياحة (مجموعة من الخبراء)، الإستراتيجية الوطنية لتنمية الحرف والصناعات اليدوية- الملخص التنفيذي، <http://www.scta.gov.sa>
 281: منير السويسي، الحرف التقليدية في تونس .. إثراء ثقافي واقتصادي وعبق من الماضي يسلب الألباب، تصفح الموقع: <http://www.hdhod.com> بتاريخ الاربعاء 31 مارس 2010.
 282 :Haut-Commissariat au plan, **Caractéristiques démographiques et socio économique de la population** , maroc, 2004, p.38

283: بن العمودي جليلة، إستراتيجية تنمية قطاع الصناعة التقليدية والحرف بالجزائر في الفترة 2003-2010، مذكرة ماجستير، 2012، جامعة ورقلة، ص 140

(LMD)

:

2010-2000

2001 %3,1 2004 1990
 - %3 2001
 %4,3 2006
 289 81 45 %5
 %5
 290 2003-2002 %5,9 %6 2003 2002
 (01 125)2011-2007 %6,7 %6,5
 2006-2003

\$: 2006/1999

:126

2007	2006	2004	2003	2001	2000	1999	
338	146	184	186	169	142	61	
202	98	223	218	199	174	56	
463	214	284	409	463	472	122	
434	257	235	440	412	341	149	

289: خوالف رحيمة، تطبيق إدارة الجودة الشاملة، دراسة تحليلية لمواقف الأطباء والمرضى في المستشفى الجامعي بتلمسان باستخدام نظرية السلوك المخطط، أطروحة دكتوراه في علوم التسيير، جامعة أبو بكر بلقايد، تلمسان 2011، ص 149.

290: OMS : Travailler ensemble pour la santé, Rapport sur la santé dans le monde 2006. Imprimé en France ; P 182-185-188.

2009	2008/2007	2004	2003	- :
.()2006	:		
110		91		
			75	
291				
%87,5				
	292			
%73	%71		2009-2006	%50
)			293
		(
				(Radio et scanner)
	1985			
		2009-2000	10	12
294	28	15	26	13
	5100	(2000)		
			295	300
		5		

- 291: أ.د. عماري عمار، بعض الملاحظات على التنمية البشرية في الجزائر ، نفس المرجع السابق.
- 292: د.سنوسي علي، أثر المتغيرات البنينة والفعالية التنظيمية على كفاءة أداء المستشفيات العمومية، نفس المرجع السابق، ص 153.
- 293: برنامج الإنمائي للأمم المتحدة: تقرير التنمية البشرية 2010، الثروة الحقيقية للأمم، مسارات إلى التنمية البشرية، نيويورك، ص 185.
- 294: تقرير التنمية البشرية 2010، نفس المرجع السابق، ص 201-202.
- 295: جريدة الخبر الجزائرية، العدد 7322، بتاريخ 2014/01/23، ص 09.

()

.....

296

:

10

600

297

2005 %11,1

%8,2

%15,2

2009

%22,6 \$2

%23,6

%6,8

2007-2000

\$1,25

298

2013 \$ 190

2006 \$ 78

51

2009

71

2006

²⁹⁹2002

43

2005

300

135

33

65

29

102

173

103

2005

104

2007

2002

0,704

2002

108

2005

0,733

296: المجلس الاقتصادي والاجتماعي، مشروع التقرير التمهيدي حول الانعكاسات الاجتماعية والاقتصادية لبرنامج التعديل الهيكلي، نوفمبر 1998. الجزائر، ص46.
 297: Omar Bessaoud ; La stratégie de développement rural en Algérie ; Options Méditerranéennes, Sér. A / n°71, 2006 ;P83 ;
 CIHEAM - IAM de Montpellier.FRANCE.

298: تقرير التنمية البشرية 2009، نفس المرجع السابق، ص177. (انظر الجدول 127 في الملحق 01).
 299 : البرنامج الإنمائي للأمم المتحدة، تقارير التنمية البشرية للأمم المتحدة 2006-2007-2008-2009.
 300: تقرير التنمية البشرية 2009، نفس المرجع السابق، ص179.

IDH	2009	2013	2011	³⁰¹ 2009	104	2008	100
12					96	2010	84
)					(01	128	

%68,10 %51,3 %66,20 %71,3
 %29,60 %23,30

2005 CENEAP

)
 %3,7

302

³⁰³2006 %2
³⁰⁴ %5 2011

,305

:129

		6 4		3 1				
%		%		%		%		
5,8	1.641	4,1	1.116	50,1	14.301	40,8	11.641	
48,2	13.743	2,2	6.352	27,5	7.852	3,0	853	
2,9	814	2,2	628	34,2	9.754	57,5	16.400	

301 : تقرير التنمية البشرية 2009. نفس المرجع السابق، ص168.

302: CENEAP, N°34, 2004, P130.

303 : المعهد الوطني للإحصاء، المسح العنقودي متعدد المؤشرات- ملخص لأهم النتائج – تونس 2011-2012، صدر في نوفمبر 2013، ص10.
 304: universit  de sherbrooke, Prespective monde(outil p dagogique des grandes tendances mondiales depuis1945),
 Consultez le site : <http://perspective.usherbrooke.ca/bilan/servlet/BilanEssai>.

305 : CENEAP , N°41, 2009, P44.

0,1	14	0,1	14	19,5	5.549	81,1	23.122	
84,2	24.163	35	1.007	4,2	1.195	5,4	1.534	
9,2	2.622	12,0	3.422	57,4	16.372	22,0	6.283	

Source : CENEAP, N°41, 2009, P44.

":

: _____

306

() ()

)

294

.(

%31

948

%29,1

276

%39,9

378

()

%50

25

50

%29 ()

%42 1998-1987

.³⁰⁷()

2008-1998

2008 %63,51

1998

%75,9

(01 130

)1998 %12,2

2008 %7,6

:

" : ()

11 (2)

)

."

(..

306: زواغي عبد الرزاق، تحليل سياسات التنمية الريفية في الجزائر 1997-2007، دراسة حالة ولاية جيجل، مذكرة ماجستير في العلوم السياسية والعلاقات الدولية، 2009، جامعة الجزائر، ص47.

307 : الجمهورية الجزائرية الديمقراطية الشعبية، الوزارة المنتدبة المكلفة بالتنمية الريفية، نفس المرجع السابق، ص20-21.

%50 ()
 30
 28 %38 26 %43
) %11,5 8 %40,5
 (

:

.(...)

" "

:

CENEAP

308

212

%68

.309%10

310

- - - -

(CNES)

2009 2007

.311 2009

46 2007

26

) : ()

(Gunnar Myrdal)

(

.313

.312

:

2013-2000

314،

2003

315

7

88

66

- 309: لانت بريتشيت، دانيال كوفمان، الحريات المدنية، الديمقراطية، وأداء المشروعات الحكومية، مجلة التمويل والتنمية، مارس 2011، ص 28.
- 310: شعبان فرج، الحكم الراشد كمدخل حديث لترشيد الإنفاق العام والحد من الفقر دراسة حالة الجزائر 2000-2010. أطروحة دكتوراه في العلوم الاقتصادية، جامعة الجزائر 3، 2012، ص 210-211.
- 311: شعبان فرج، نفس المرجع والصفحة.
- 312: عبد سعيد عبد إسماعيل: التنمية الريفية في الاقتصاد الإسلامي، مرجع سابق الذكر، ص 55.
- 313: انظر الفصل الثاني من البحث.
- 314: شعبان فرج، الحكم الراشد كمدخل حديث لترشيد الإنفاق العام، نفس المرجع السابق، ص 254.
- 315: بشير مصيطفي، الأداء المتميز للحكومات من خلال الحكم الراشد والإدارة الرشيدة، المؤتمر الدولي حول الأداء المتميز للمنظمات والحكومات، جامعة ورقلة، مارس 2005، الجزائر، ص 03.

2003

316

2003

163 84 2006
 2011 112 28 317 18 12
 13 2012-2000 30
 05

:2012-2003

2011-2003

:132

2012	2011	2010	2009	2008	2006	2005	2004	2003	
174/105	183/112	178/105	180/111	188/92	163/84	158/97	146/97	133/88	
---	2,9	2,9	2,8	3,2	3,1	2,8	2,7	2,6	

2006-2005-2004-2003

:

. 0 10

:

(2009) Toke S.Aidt

12

318

316: شعبان فرج، الحكم الراشد كمدخل حديث لترشيد الإنفاق العام، نفس المرجع السابق، ص 248-249.
 317: د. علي عبد القادر علي، مؤشرات قياس الفساد الإداري، مجلة جسر التنمية، سلسلة دورية، العدد 70، المعهد العربي للتخطيط، 2008، الكويت، ص 07.(انظر الجدول 131 في الملحق 01).
 318: شكوري سيدي محمد، شيببي عبد الرحيم: العدالة، التنمية المستدامة والبيئة المؤسساتية في البلدان الغنية بالبتروول: دراسة حالة الجزائر، مجلة التنمية والسياسات الاقتصادية، المجلد الخامس عشر، العدد الثاني، المعهد العربي للتخطيط، الكويت، جويلية 2013، ص ص 07-61(انظر الجدول 133 في الملحق 01).

319

()

560 41 2009

41 2009

320 \$ 560

(\$ 552)

) 7 ()

:

(

2010/2008

:134

2012/2011	2011/2010	2010/2009	2009/2008	
3,0	3,3	3,2	3,7	
142/79	139/64	133/80	134/48	

Source: Group of the Global Competitiveness Reports for the years 2008-2011

:()

321

:135

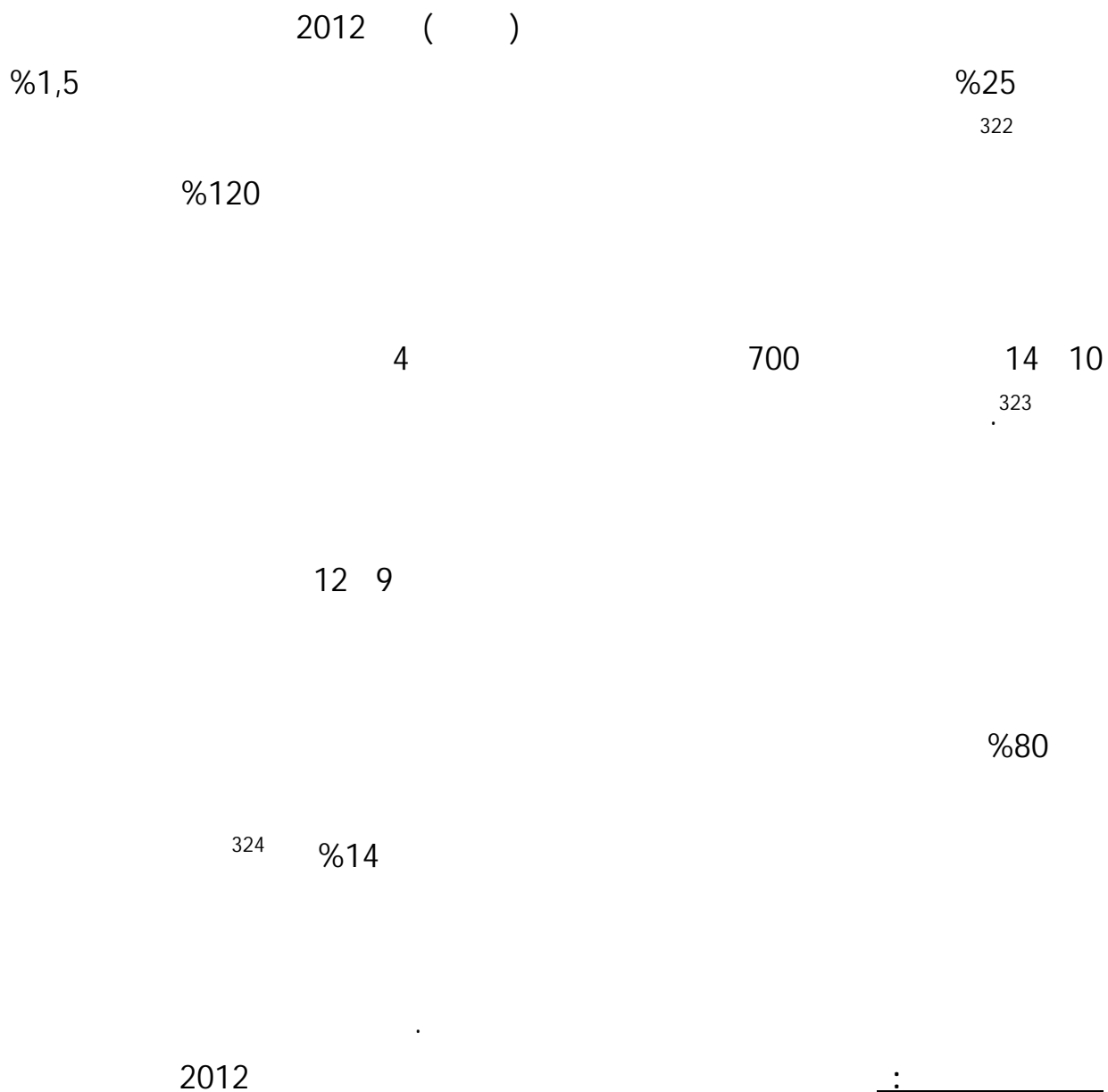
%10,7	
%15,0	
%12,2	

SOURCE : BOUTALEB, T, Activité féminine en Algérie

319 : جروج قرم، في نقد الاقتصاد الريعي العربي، مرجع سابق الذكر، ص 21، وللمزيد أكثر انظر مجلة أفكار وأفاق تصدرها جامعة الجزائر 2، العدد الأول، 2011، فيه بحث ميداني حول ظاهرة تقبل الفساد لـ أ.د مصطفى عشوي وآخرون، ص ص 33-54، وأيضا الفصل الثاني من الأطروحة.

320 : كابي الخوري، يوميات مختارات اقتصادية، مجلة البحوث الاقتصادية العربية، الجمعية العربية للبحوث الاقتصادية، العدد47، صيف2009، مركز دراسات الوحدة العربية، بيروت، ص 210، نقلا من جريدة الشرق الأوسط، لندن 2009/03/01.

321: BOUTALEB, T, Activité féminine en Algérie, Thèse de Doctorat en science économiques, 2000, Université de Tlemcen, P07.



325

- 322 : برنامج الأمم المتحدة للمستوطنات البشرية 2012، حالة المدن العربية 2012-2013، نفس المرجع السابق، ص 103.
- 323 : رشيد بن يوب، الدليل الاقتصادي والاجتماعي للجزائر 2009، الوضعية الاقتصادية، نفس المرجع السابق، ص 65.
- 324: نفس المرجع السابق، ص 100.
- 325 : نفس المرجع السابق، ص 106.

2008 2007

:2008/2007

2008-2007

:136

2008				2007				
%				%				
%56,69	22947	17534	40481	%56,50	22042	16968	39010	
%68,32	44209	20499	64708	-----	-----	-----	61140	
%82,81	3662	760	4422	%83,02	3468	709	4177	

رشيد بن يوب، الدليل الاقتصادي والاجتماعي للجزائر 2009، الوضعية الاقتصادية، نفس المرجع السابق، ص 121-125.

%2,25

326 1501

:137 :

2008

2196	85	90	170	350	1501	
%4,75	%0,11	%0,45	%1,22	%1,66	%2,25	

رشيد بن يوب، الدليل الاقتصادي والاجتماعي للجزائر 2009، الوضعية الاقتصادية، نفس المرجع السابق، ص 127.

88

327

45 46 70:

:

%2,6 2002

60

328

%2 %2,2

2,2 1998 %6,6 1987 %5,7 1977 %5 (1998-1977)

2030

6,7 2020

4,3

2002

329

48 34

1984

:

"

1541 741

"

. . . .

(CENEAP)

1996

01

138

:

330

:()

2006-2000

327 : World Economic Forum, Group of The Global Competitiveness Report2012-2013, P413.

328: Omar BESSAOUD et autres, Le développement rural durable en Méditerranée, Rapport annuel , 2005 Agri.Med, CIHEAM-IAM Montpellier, France, P 06.

329 : CENEAP N° 35 , 2007, Population et développement , P 08

330 : الجمهورية الجزائرية، الجريدة الرسمية العدد61، المصادقة على المخطط الوطني لتهيئة الإقليم، نفس المرجع السابق، ص44.

2003	2004			
%76-	%33-	%51-	%30-	³³¹
		³³²		
			10	-1
				6 -2
			120	-3
1,4			699	-4
				-5
				-6
³³³			%11	
(1995/1979	43,4)	37		-1
			(%58)	
(La cédrière)	245	(La chenille)		-2
			%30	
	()	41	-3
			:	
.2004/2003	108	67/66	168	-(
.2004/2003	192	1999/1996	217	-(
2003	CENEAP			
15	21	27	4)
			³³⁴	(
	:		:139	

2+	---	4-	3-	(4)
2-				
21-	20	13+	17+	(21)

331: Slimane Bedrani, L'agriculture, l'agro-alimentaire, la pêche et le développement rural, Ibid, PP38-73.

332: HAMLAOUI Mohand Salah, Problématique de l'emploi rural en Algérie-Cas des zones de montagnes, master 2, Spécialité Recherche : Innovations et Développement des Territoires Ruraux ;l'Université Montpellier III et le CIHEAM-IAMM ; France, 2010,P31.

333: HAMLAOUI Mohand Salah, Problématique de l'emploi rural en Algérie,P32.

334 : CENEAP, N°29, 2003, P 81.

		%62	%80	
18-	23-	14+	16+	(27)
		%52	%59	
15-	8+	12+	---	(15)
	%53	%80		

Source : CENEAP, N°34, 2004, P130.

()

%80

(BNEDER)

40

2004

335

0,06

2002 70

96

2004 2002

46 49,4

.2000 %0,9

336

))

))1992

337((

338((

335 : صلاح وزان، تنمية الزراعة العربية الواقع والممكن ، مركز دراسات الوحدة العربية، نوفمبر 1998 ، بيروت، ص136.
 336 : مختار نواصري، واقع وأبعاد التنمية الفلاحية في الوطن العربي، رسالة ماجستير في العلوم الاقتصادية، جامعة الجزائر، 2003، ص64 .
 337 : اللجنة العالمية للبيئة والتنمية، مستقبلنا المشترك، مرجع سابق الذكر، ص 29.
 338 : البنك الدولي: تقرير عن التنمية في العالم 1992، ص 20.

.

: _____

.339

.1

.%10

)

.2

(

.3

%3

.4

04

07

22

13

:

.343 01

140

:

":

2013-2004

\$ 500

2010-2000 %3

"344%10

.345 %3

%25 20

2013

110

2014-2010

346

.01

141

343 : La revue du CENEAP :Contraintes et besoins prioritaires des populations rurales : Analyse Quantitative,; Collection" les mutations du monde rural", N°33, 2004, Alger, P22-27.

344 : جريدة الخبر الجزائرية، العدد 7202، تاريخ 2013/09/22، ص 02.

345 : جريدة الخبر الجزائرية، العدد 7319، بتاريخ 2014/01/20، ص 05.

346: World Economic Forum, The Global Competitiveness Report 2010–2011, 2012-2013. cit web weforum.org/global-competitiveness-report-2012-2013/.

2013-1999

(PRR, PNDAR ,PNDA)

347

" " " "

%40

347: Bedrani Slimane (1993), « Les politiques agricoles et alimentaires en Algérie et les grandes questions du développement »
In CAHIERS OPTIONS MEDITERRANEENNES, Vol. 1, n°4 : "Etat de l'agriculture en Méditerranée", p61.

348

" "

(...)

الفصل الخامس :

الدراسة التطبيقية لبرنامج التجهيد الريفي لولاية بسطة

:



—

2013-2000

%40,5

:

:

:

:

:

:

		:	
		:	
		:1	
		:	
		:	
		800	
		400 " "	
		:	
		°46-°40	
		°7- °4-°0	
.2 / 436		30	
		:	
		676.540	
		:	
600-200		:	
		1980 /	
		300	
2005		2011-2005	
		:3 234	

1: DPAT, Monographie de la Wilaya de SAIDA, année 2012, édition Avril 2013.

2 : مديرية المصالح الفلاحية: التقرير السنوي للقطاع الفلاحي لولاية سعيدة 2010، ص 2.

3: المنظمة العربية للتنمية الزراعية، الكتاب السنوي للإحصائيات الزراعية العربية، أعداد مختلفة. 2011-2008-2005.

:

: 2011-2008-2005

:142

234	8	67	44,0	42,0	--	--	8,0	27,0	--	7,0	2005
335	66	21	11	9	5	44	55	12	35	77	2006
421	18	17	175	21	13	19	34	66	38	20	2007
436	56	57	133	32	9	62	11	18	9	19	2008
379	21	30	36	5	4	43	57	34	88	61	2010
403	36	49	53	2	42	60	74	38	26	23	2011

32)

:

(17 2012 32 2009 29 2007 27 2006

: _____ :

1966 111.543

%5,1 235.240 1987 1977 171.811

1998 (%3,1)1987/1977

) %1,55 1998/1987 279.526

⁴%65 (%2,3 %2,15

2012 357.198 2008 330.641 2012

.⁶2012-2008 %1,8 ⁵2008-1998 %1,72

2008

.⁷ %44,7 %17,5 (H.P.O)² / 1823,26 ² / 52,8

(ACL) / 6,11

4: DPAT, Plan d'aménagement du Territoire de la Wilaya de Saida- Phase 1- Evaluation Territoriale, P23.

5: ONS : 8Recensement Général de la Population et de l'Habitat 2008, (Résultats issus de l'exploitation exhaustive), ARMATURE URBAINE, Collections Statistiques N° 163/2011, Série S : Statistiques Sociales, P 202.

6: DPAT, Monographie de la Wilaya de SAIDA, année 2012, édition Avril 2013

7 : DPAT, Plan d'aménagement du Territoire de la Wilaya de Saida- Phase 1- Evaluation Territoriale, P17 .

:

(ZE)	%12,44	(AS)	%12,31	%75,25
		%49,6	%50,4	
%2,914	1998	%2,212		
		%0,413	%0,524	2012
0,713			⁸ % 2,5	%1,687
		⁹ 2013		2012
	2012-1987			:143

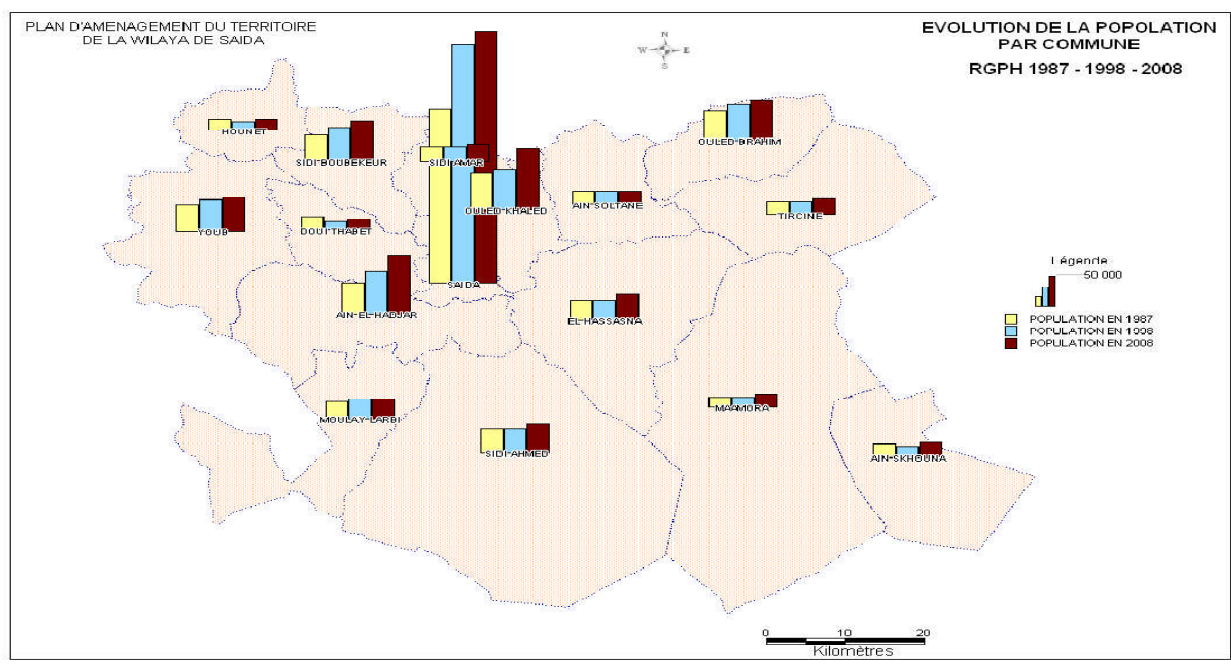
0,468	%3,150	%5,1			235.240	1987
%0,524	%2,212	%1,54	138253	141273	279.526	1998
%0,414	%2,215	%1,72	163925	166717	330.641	2008
%0,413	%2,914	%1,8	177.149	180.049	357.198	2012

Source: ONS, RGPH2008, DPAT de la wilaya de SAIDA 2012

:2008-1987

2008-1987

:46



source : DPAT, Plan d'aménagement du Territoire de la Wilaya de Saida- Phase 1-
 .24Evaluation Territoriale, P

8 : D.P.A.T ; W. SAIDA 2012.

9 : برنامج الأمم المتحدة الإنمائي، تقرير التنمية البشرية 2013، نهضة الجنوب: تقدم بشري في عالم متنوع، ص156. <http://hdr.undp.org>

:

2012-1998		65-20					
12	%39	2012	2008	%67,2	1998	%60,8	
	2008	2010-1998		(%50)			
		%5,5		65		%57	
			15		1998	%2,7	
	:			2010	%25,4	1998	%34,8
							-1
		65-20					-2
							-3

:10

2010-1998

:144

		65		65-15		15	
279.526	%49,8	%2,7	%49,6	%60,8	%49	%34,8	1998
330.641	%48	%5,5	%57,3	%67,20	%49,3	%27,3	2008
344.445	%48	%5,7	%49,8	%68,9	%49,4	%25,4	2010
357.198	%47,67	%5,98	%49,81	%69,97	%49,45	%24,05	2012

Source : DPAT, Monographie 2012 et 2010 de la Wilaya de Saida

:

:

	2012	357.198
(%23,03)	(%76,97)	
	82.266	274.932

2012 %23 1998 %31,5

11

1987 %50

10 : D.P.A.T ; W. SAIDA 2011, P 18-19.

11 : ONS , Recensement Général de la Population et de l'Habitat 2008, (Résultats issus de l'exploitation exhaustive), ARMATURE URBAINE, Collections Statistiques N° 163/2011, Série S : Statistiques Sociales, P205

:

2012 %76,97 2008 %67,24 1987 %49,10
 : ¹²1998/1987 %4,6 %1,5
 % : 2012-1987 :145

2012		2008		1998		1987	
82.266	274.932	108.325	222.317	88.118	191.408	119.524	115.285
%23	%77	%32,8	%67,2	%31,5	%68,5	%50,9	%49,9
357.198		330.641		279.526		234.809	

Source : ONS, RGPH2008, et DPAT de la Wilaya de SAIDA,2012.

2008

¹³

5,8

56024

5,7

(5,8)

6

:

16

:

(RGPH2008)

3

¹⁴

:

08

08

12 : ONS, Recensement général 2008, Ibid, P199.

13 : ONS, 5^{ème} RGPH 2008 , Donnée statistiques N° 527/20, Wilaya de Saida, P15.

14 : ويقسم د.و. للإحصاء أيضا البلديات الحضرية إلى حضرية عالية ونصف حضرية، ومدن ضواحية، وكذلك ريفية ونصف ريفية، فلذا أردت الاختصار فقط بالمعيار العام ريف وحضر فقط. وإذا أردت الإطلاع أكثر فانظر إلى المرجع السابق ONS RGPH2008.

:

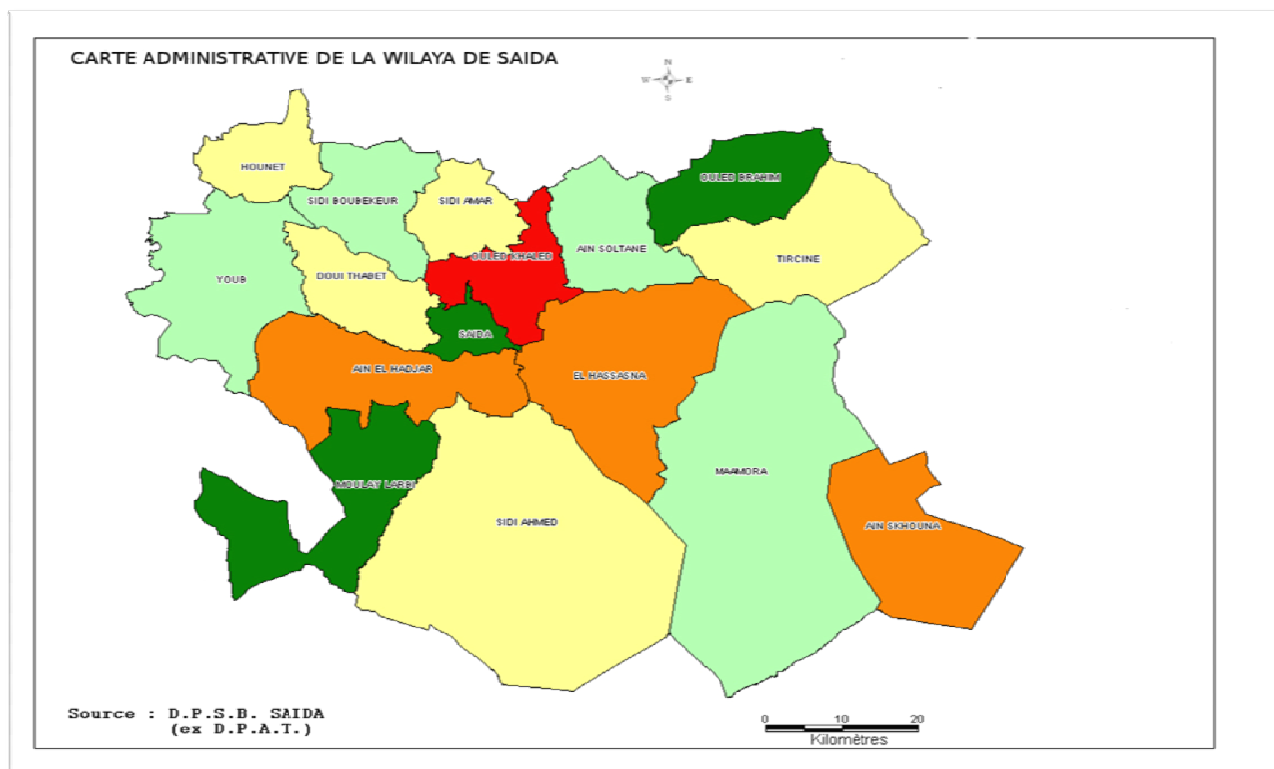
2

% 2012

:146

216,90	2.062	%0,00		75,80	124.989	%97,33	
176,10	3.799	%0,00		417,30	21.139	%72,84	
167,80	4.282	%0,00		207,20	17.501	%57,43	
1216,50	4.148	%0,00		423,70	7.547	%68,2	
1257,30	3.755	%0,00		443,10	13.462	%77,57	
404,40	4.273	%0,00		245,70	14.710	%76,29	
421,40	1.897	%0,00		579,50	9.543	%71,78	
259,20	2.407	%0,00		253,50	13.418	%68,07	
4119,6	26623	%0,00		2645,8	222.309	76,97	

8.6de la Population et de l'Habitat 2008, P1 Source : ONS : Recensement Général



:

:

:

:

.15

2012

%5,1

2

676.540 :



15

.16



:

2006

:147

4	%						
5,2		315.1370	2.005.005	7.169.670	2.951.414	676.540	
%26,7		146.950	601.190	71.702	20.395	307.013	
%25,1		62.120	142.966	122.211	137.158	156.401	

Source : DPAT, Plan d'aménagement du Territoire de la Wilaya de Saida- Phase 1- Evaluation Territoriale, P17.(2006)

:

:

:

.i

:

%70,5

477.471 :



%64,5

308.206



%34,1

163.063



%23

156.401



%2

9.662



15: DPAT, Monographie de la Wilaya de SAIDA, année 2012, édition Avril 2013(exel).

16: DPAT, Plan d'aménagement du Territoire de la Wilaya de Saida- Phase 1- Evaluation Territoriale, P17.

:

:

:20

:

:2009- 1999 -

: 8581 : 3189

-1 2333 (1009) .(

-2 856 (7573) .(

- **:2014-2010**

3930

: 613 2012/2011/2010

-1 3664 . 341

-2 266 . 272

-3 646.60 :2013 . 45

7974 54

35

%0,67 2011

4 8

:21

2532 4731

:150

7974	2532	657	4731	54	
17450	5956	1404	9929	161	
20975	6401	2213	12227	134	
17829	5190	1611	10962	66	

20 : المجلس الشعبي الولائي (سعيدة): الحصيلة السنوية للولاية لسنة 2012، ص02.
 21: الديوان الوطني للإحصاء، الإحصاء الاقتصادي الأولي لعام 2011، الحصيلة النهائية للمرحلة الأولى، جويلية 2012، الجزائر، ص 150.

:

2012 2011 :
 .161 153 150 141

) 161 17450
 1404 (
 17829 1611 66
 134 2213 20975

:

23 %26 ²²2013 %18

²⁴2009 %35

²⁵2012

:

() -1

-2

-3

2012 :151

%18,92	7.108.141.152,09	37.568.302.267,32	

22 : جريدة الخبر الجزائرية، العدد 7305، بتاريخ 06 جانفي 2014.
 23 : جريدة الخبر الجزائرية، العدد 7205، بتاريخ 2013/09/25، ص 05.
 24 : في ملتقى وطني بجامعة سعيدة، حول جودة المؤسسات الاقتصادية سنة نوفمبر 2010.
 25 : المجلس الشعبي الولائي (سعيدة): الحصيلة السنوية للولاية لسنة 2012، ص 03.

:

%22,58	596.123.791,59	2.639.693.563,66	
--------	----------------	------------------	--

.03 2012

:

:

:

2012

2179

235

(ANSEJ)

....

:

:

:

()

:

2012

الجدول 152:

0	1	6		10	19	48	
0	1	4		1	5	12	
0	3	8		2	4	17	
0	2	3		1	2	8	
1	2	9		1	3	10	
1	2	5		1	3	11	
0	1	7		1	3	7	
0	1	8		1	4	11	
02	13	50		18	43	124	

:

Source : DPAT de la Wilaya de SAIDA,2012

%15,2

2008

%14,23

²⁶(ONS)

2008

:153

%8,0		%19,7	
%12,5		%13,3	
%12,9		%13,1	
%9,5		%14,8	
%8,9		%17,1	
%13,4		%14,1	
%6,6		%10,7	
%7,6		%11,1	
%15,2			

.07 20/527 2008

:

:

:²⁷2012

26: الديوان الوطني للإحصاء: الإحصاء العام الخامس للسكان والإسكان لولاية سعيدة 2008، رقم 20/527، ص07.

27: DPAT de la Wilaya de SAIDA,2012.

:

10		2012		:154	
%41,7	%58,3		%18,5	%81,4	
%38,7	%61,2		%29,7	%70,1	
%31,0	%69,0		%30,8	%69,1	
%45,5	%54,4		%32,1	%67,9	
%44,2	%55,7		%27,8	%72,2	
%33,6	%66,4		%31,0	%68,8	
%57,2	%42,7		%37,0	%62,9	
%50,3	%49,6		%35,1	%64,8	
%28,5	%71,4				

SOURCE : DPAT de la Wilaya de SAIDA,2012.

:_____

2012		:155	
16	467	188	55
1	22	497	24
1	50	1163	152
11	137	808	63
169	1405	299	94
84	437	537	3
14	743	221	54
103	482	346	80
399	3743	4059	524
2824	5809	21974	11838
3223	9552	26003	12362

.1Source : DPAT de la Wilaya de SAIDA,201

:

:

%		:					:156	
95,6	73,1	94,8	97,56	88,1	94,6	93,4		
87,9	45,3	89,8	91,76	43,6	79,1	81,3		
91,3	29,7	90,9	96,39	38,4	74,1	82,5		
98,1	36,6	94,1	96,2	4,1	89,4	85,5		
97,5	56,8	98,2	98,68	36,5	96,6	95,0		
94,6	40,4	93,6	86,28	39,0	79,7	64,8		
97,3	48,6	91,5	96,71	52,7	82,1	83,1		
96,3	38,4	96,2	97,2	48,5	81,3	81,7		
86,1	32,3	88,6	97,39	20,3	75,9	69,5		
92,3	34,7	96,8	96,24	4,3	94,2	95,3		
93,7	33,4	95,5	97,77	42,7	73,3	72,2		
92,6	25,8	76,2	82,5	2,4	73,4	73,8		
90,1	25,1	65,6	76,64	12,2	48,5	49,8		
98,0	41,1	86,4	93,76	3,3	83,9	88,5		
97,0	26,4	66,1	91,82	15,1	37,2	42,3		
96,6	22,1	88,9	87,22	27,3	77,2	80,3		
94,3	52,3	91,6	94,79	55,6	84,4	84,2		

: الديوان الوطني للإحصاء: الإحصاء العام الخامس للسكان والإسكان لولاية سعيدة 2008، رقم 20/527، ص19.

(...)

:

:

% :

:157

15,76	4,7	19,8	97,72	93,54	85,04	22,48	14,7	
5,84	2,07	17,58	89,37	82,05	72,67	8,57	2,44	
5,92	1,8	14,97	93,42	84,03	70,0	6,36	3,76	
3,14	0,6	18,08	94,04	82,36	65,15	2,31	0,31	
7,34	1,55	16,63	97,13	91,44	79,04	6,93	2,56	
4,79	1,18	17,61	92,81	83,06	54,54	3,76	2,00	
4,37	1,23	18,32	92,19	83,28	75,50	4,90	1,33	
4,13	1,45	20,44	96,40	91,35	90,24	6,50	2,99	
1,74	0,58	12,44	91,86	83,26	65,70	2,44	2,9	
1,92	0,72	19,12	90,63	80,90	61,42	3,13	0,84	
4,50	0,90	19,41	96,21	90,10	66,67	4,31	1,99	
2,16	0,72	14,79	79,45	68,32	54,8	2,51	0,36	
1,99	0,54	19,26	79,72	68,17	59,8	2,17	0,32	
4,08	0,54	20,76	92,02	81,87	64,82	5,80	1,18	
0,89	0,44	11,52	85,99	78,63	85,37	1,33	0,53	
2,05	0,71	19,45	89,52	82,27	55,19	2,05	0,36	
9,03	2,66	18,37	94,04	87,35	76,02	12,15	7,15	

: الديوان الوطني للإحصاء: الإحصاء العام الخامس للسكان والإسكان لولاية سعيدة 2008، رقم 20/527، ص16.

2013-2011

(%64,5)

2013-2012 2012-2011

:

2012-2011

:158

()		()		()		
158.800	133.100	356.938	338.700	767.965	644.600	
153.210	164.700	422.669	425.800	441.501	461.900	
312.010	297.800	779.607	764.500	1.209.466	1.106.500	
2013-2012						
()		()		()		
307.608	147.750	594.513	358.850	899.639	751.540	
259.147	200.050	699.257	536.950	547.012	421.460	
566.755	347.800	1.293.770	895.800	1.446.651	1.173.000	

.2013

:

:

(3/4)

(1/4)

2013-2011

:

2012-2011

:159

(10 ³)		(10 ³)		(10 ³)		()		()		
3.467,427	855	8.216,265	15.689	15.769	37.520	13.503	14.050	40.045	28.300	
2.157,143	471	5.824,295	9.170	6.159	5.480	6.751	4.590	31.738	41.980	
5.624,57	1.326	14.040,56	24.859	21.928	43.000	20.254	18.640	71.783	70.280	
2013-2012										
(10 ³)		(10 ³)		(10 ³)		()		()		

28: قمت بتقسيم الولاية إلى مناطق ريفية وتضم البلديات الريفية وإلى مناطق حضرية وتصم البلديات الحضرية.

:

4.519,257	1.095	22.270,45	12.204,18	23.504	39.707	14.289,4	15.902	35.932,52	31.341	
3.130,63	641	18.484	13.817,82	6.786	5.293	6.867,2	5.008	48.240,69	41.359	
7.649,887	1.736	40.754,45	26.022	30.290	45.000	21.156,6	20.910	84.173,21	72.700	

.2013

:

_____ :
: _____ :

)
(

221

(09)

:

:

:

:

:

:

:

:

:

:

:

:

:

:

2 1

:160

13,152	50,899	
1,614	2,955	
1,220	2,362	
0,110	1,484	
0,187	1,798	
0,139	1,446	
0,211	1,711	
0,169	1,719	
0,175	1,662	
0,097	1,868	
0,058	1,993	
0,288	2,051	
0,643	3,450	
0,184	1,925	
0,226	1,880	
0,236	1,761	

:

:_____:

:161

9,5	21		88,24	195	
79,19	175		11,76	26	
1,81	4		100	221	
9,5	21		*****	*****	*****
100	221		*****	*****	*****
18,10	40		49,77	110	
38,91	86		31,67	70	
23,53	52		13,57	30	
19,46	43		4,99	11	
100	221		100	221	

221

2 3 5

%12 %88

51

84-20

%79

%2

%12,3 %9,2 ()
 .²⁹ %35,5 %42 ()

%5

%.96

29 : حسين أحمد رشوان، علم الاجتماع الريفي، نفس المرجع السابق، ص142.

:

%18

()

%23,5

%36

:

:

30

%73

(1,48)1,5

162

60

%27

161

161

88,6

161

%91

%8,6

%2,7

152

153

%84

31

%3,6

%2,2

%76

30 : تتمثل في توفر المدارس بأطوارها الثلاثة، والنقل والإطعام المدرسيين، والصحة المدرسية، ومركز للتكوين المهني، ومركز محو الأمية.
31 : انظر الفصل الرابع، ص265.

:

%24

160

(%49,77)

154

-2000

CENEAP

³²2005

250

65

33

185

%26

%96,38

:

:162

%			%			%			%		
3,62	8		24,43	54		88,69	196		91,86	203	
96,38	213		75,57	167		8,60	19		8,14	18	
100	221		100	221		2,71	6		100	221	
****	***	*****	****	***	*****	100	221		***	***	****

1,5

%75,57 %91,86

%32

%42

%33

:

CENEAP

34

32: انظر الفصل الرابع ص 226-228.
 33: حسب معطيات مديرية التخطيط والتهيئة العمرانية لولاية سعيدة لسنة 2012.
 34: انظر الفصل الرابع ص 227-228.

:

:163

	<1,5	15	75
	>1,5	5	25
	<1,5	16	80
	>1,5	4	20
	<1,5	14	67
	>1,5	7	33
	<1,5	17	81
	>1,5	4	19
	<1,5	30	73
	>1,5	11	27
	<1,5	15	58
	>1,5	11	42
	<1,5	21	68
	>1,5	10	32
	<1,5	17	85
	>1,5	3	15
	<1,5	16	76
	>1,5	5	24
	<1,5	161	73
	>1,5	60	27

:_____:

1,5

160

1,79

11

%95

%5

%5

:

:

:164

	<1,5	1	5
	>1,5	19	95
	<1,5	1	5
	>1,5	19	95
	<1,5	1	5
	>1,5	20	95
	<1,5	1	5
	>1,5	20	95
	<1,5	3	7
	>1,5	38	93
	<1,5	1	4
	>1,5	25	96
	<1,5	3	10
	>1,5	28	90
	<1,5	0	0
	>1,5	20	100
	<1,5	0	0
	>1,5	21	100

2000

:

:

:165

13	58	38	31	12	74	148	
0	7	7	6	0	0	15	
0	1	4	2	0	0	7	
1	1	1	2	2	0	6	
0	8	2	3	2	0	11	
2	6	4	4	0	0	10	
3	9	8	3	2	5	12	
0	6	0	2	1	0	12	
19	96	64	53	19	79	221	
0	1	0	1	2	0	5	
0	1	1	1	0	0	3	
0	1	1	2	0	0	2	
0	1	0	1	0	0	2	
0	1	3	1	0	0	10	
0	6	0	2	0	0	5	
0	0	0	1	0	0	2	
0	0	0	2	0	0	3	
0	11	5	10	2	0	32	

%75

:

%22

-1

:

%35

%65

%76

-2

%20

%94

%60

.%100

:166

:

()

%			%			%		
35,29	78		22,62	50		75,11	166	
64,71	143		77,38	171		16,71	37	
100	221		100	221		08,14	18	
*****	*****	*****	*****	****	****	100	221	
%			%			%		
6,33	14		20,36	45		23,08	51	
93,67	204		79,64	176		76,92	170	
100	221		100	221		100	221	
%			%			%		
100	221		0,90	2		52,94	117	
0	0		99,1	219		47,06	104	
						%		
						40,72	90	
						59,28	131	
						100	221	

:

2012 2005

2012-2005

:167

:

2013	2005	
01	01	
1	1	
01	00	
402	475	
180	108	
24	6	
59	56	

SOURCE : DPAT –SAIDA, 2012

.35



:

:

35 : د.سنوسي علي، أثر المتغيرات البيئية والفعالية التنظيمية على كفاءة أداء المستشفيات العمومية ، وهذه دراسة ميدانية تعطي صورة عامة عن واقع الخدمة العمومية الصحية في الجزائر، فراجعها في مجلة الحقيقة العدد 24 الصادرة بتاريخ مارس 2013. ص ص 117-167.

:

36

(1,44)1,5 160) %50
 %19 %31 ()
 %24 %28,5 %20
 %10
 :168

	<1,5	11	55
	1,5	5	25
	> 1,5	4	20
	<1,5	7	35
	1,5	11	55
	> 1,5	2	10
	<1,5	10	48
	1,5	7	33
	> 1,5	4	19
	<1,5	8	38
	1,5	8	38
	> 1,5	5	24
	<1,5	19	46
	1,5	13	32
	> 1,5	9	22
	<1,5	18	69
	1,5	3	12
	> 1,5	5	19
	<1,5	20	64
	1,5	8	26
	> 1,5	3	10
	<1,5	9	45
	1,5	7	35

36 : محمد السويدي، مقدمة في دراسة المجتمع الجزائري، نفس المرجع السابق، ص140.

:

	> 1,5	4	20
	<1,5	9	43
	1,5	6	28,5
	> 1,5	6	28,5

%91

%30

()

()

%20

%40

50

%60

%40

70

)

37

2003 CENEAP

(155

%64

%22

%16,3

2011

38

:

انظر الفصل الرابع، ص233. 41. et 29 N°34 CENEAP : 37

38 : انظر الفصل الرابع، ص265.

:

2011-2008

:169

62		1302	
1018		1384	
1645		1118	
1414		1439	
1363		1814	
*****	*****	1163	
5502		8220	

.2013

:

%91

%84

(156)

%92

%90,14

%94

%100

%72

%43

%50

%38

%93

) %90

%88

%63,8

³⁹(2003 CENEAP

40

%2,8

%2,5

:

39 : CENEAP, N° 30. P40.

40 : انظر الفصل الرابع، ص 265.

:

:170

16,29	36	83,71	185		7,69	17	92,31	204	
11,76	26	88,24	195		99,1	219	0,9	2	
27,15	60	72,85	161		49,32	109	50,68	112	
9,95	22	90,05	199		61,54	136	38,46	85	
36,2	80	63,80	141		70,14	155	29,86	66	
57,01	126	42,99	95		70,59	156	29,41	65	

: _____ :

(1,71)1,5

160

%18

181 %82

(1,5)

%95 90

%86 %77

:

%67

:171

	<1,5	2	10
	>1,5	18	90
	<1,5	1	5
	>1,5	19	95
	<1,5	2	10
	>1,5	19	90
	<1,5	7	33
	>1,5	14	67
	<1,5	9	22
	>1,5	32	78
	<1,5	6	23

:

%89

(1,71)1,5

160

%11

169

90

%0

:

%81

:173

	<1,5	1	5
	>1,5	19	95
	<1,5	0	0
	>1,5	20	100
	<1,5	2	10
	>1,5	19	90
	<1,5	2	10
	>1,5	19	90
	<1,5	3	7
	>1,5	38	93
	<1,5	5	19
	>1,5	21	81
	<1,5	6	19
	>1,5	25	81
	<1,5	3	15
	>1,5	17	85
	<1,5	3	14
	>1,5	18	86

%42

%12

%33

(...)

(...)

:

%27,3 :⁴¹

. %8 %11,6 15,1
%26,7 %98

%3

(%50)
%72

%59
%14,5 %76 ()
()

%9 %14,5
%91

:174

%			%			%			%		
2,71	6		72,4	160		3,17	7		26,7	59	
97,29	215		27,6	61		96,83	214		73,3	162	
100	221		100	221		100	221		100	221	

:175

%			%			%		
33,48	74		11,76	26		42	93	
66,52	147		88,24	195		58	128	
100	221		100	221		100	221	
%			%			%		
14,48	32		75,57	167		40,7	90	

41 : CENEAP, N°32, 2004, P26 et P84.

85,52	189		14,48	32		59,3	131	
100	221		9,95	22		100	221	
////	////	/////	100	221		////	////	////

_____ :

%85 (1,66)1,5
%92

⁴²()

%5

%12 10
%24 27

:176

	<1,5	1	5
	>1,5	19	95
	<1,5	2	10
	>1,5	18	90
	<1,5	2	10
	>1,5	19	90
	<1,5	1	5
	>1,5	20	95
	<1,5	11	27
	>1,5	30	73
	<1,5	3	12

42: عبد سعيد عبد إسماعيل، التنمية الريفية في الاقتصاد الإسلامي، مرجع سابق الذكر، ص45.

:

	>1,5	23	88
	<1,5	5	16
	>1,5	26	84
	<1,5	3	15
	>1,5	17	85
	<1,5	5	24
	>1,5	16	76

(%58)

%42

100

%9

.43

04

%9

:

965

:(ZET)

•

35

(VIEUX SAIDA)

-1

62

-2

(

)

100

-3

768

-4

:

:

•

-1

-2

-3

:
:
•

15

156.401

)

(

%94,5

:

:177

%			%			%			%		
5,43	12		9,05	21		57,92	128		91,86	203	
94,57	209		90,95	200		42,08	93		8,14	18	
100	221		100	221		100	221		100	221	

_____:

1,86 1,5 160

_____:(

%81

(%23,5)

()

⁴⁴()

(%23,5)

%80

(%14)

(%29)

(%40)

:

(%19)

(%15)

(%12)

:

:178

	>1,5	16	80
	2	4	20
	>1,5	12	60
	2	8	40
	>1,5	15	71
	2	6	29
	>1,5	18	86
	2	3	14
	>1,5	36	88
	2	5	12
	>1,5	20	77
	2	6	23
	>1,5	28	90
	2	3	10
	>1,5	17	85
	2	3	15
	>1,5	17	81
	2	4	19

%40

%20

%5

%23,5

%12

%3

.(ENSEJ)

(%76)

(%97)

%100

:

%1,9

%2,3

:179

:

45(%20

)

%			%			%		
23,53	52		19,46	43		23,53	52	
76,47	169		39,37	87		76,47	169	
100	221		///	///	///	100	221	
%			%			%		
2,71	6		0,90	2		0,90	2	
12,22	27		99,1	219		1,81	4	
7,69	17		100	221		97,29	215	
76,47	169	ENSEJ+CNAC				100	221	

%39

%5

%13

%17

:180

:

%			%			%		
5,88	13		13,12	29		39,37	87	
94,12	208		86,88	192		60,63	134	
100	221		100	221		100	221	

(%100)

51

30

30

%99

.46 %57

59-31

.45: انظر الفصل الرابع، ص 221.

.46: انظر الفصل الرابع، ص 224.

:

⁴⁷2013 %10,6 2007 %13,6

(ENSEJ)

(CNAC)

(159 158)

()

2013

:⁴⁸

)

:181

(

04		03		01		09		01	
07		07		03		10		03	
09		16		04		14		05	
19		20		06		20		06	
22		37		16		40		07	

()

08		04		02		03		03	

47 : الديوان الوطني للإحصاء (ONS)، وللمزيد أكثر راجع الفصل الرابع من الأطروحة ص257-259.

48: MADR, Evaluation de la mise en œuvre du Renouveau agricole, Pré Bilan Campagne agricole 2013, 19eme session d'évaluation trimestrielle – Alger, 9 et 10 novembre 2013 . انظر الأشكال في الملحق رقم 02 من الشكل 04 إلى الشكل رقم 19 .

:

09		11		04		04		13	
10		17		08		11		16	
12		29	.	10	.	14		19	
28		34		25		29		35	

: _____ -(

(1,99) 2

(%99)

:

:182

		()	
	()	(CIPLAIT)	
	()	ENAVA/ABRAS	
	()	EURL E.M.S.S	
	()		
	()	ENAD /SODEOR	
	()	(GPL)	
		(CLP)	
		SCIS	
		SACAEH / GIPEC	
		SPA PAPCAS / GIPEC	

%23,5

%18

2007

%25,8 %56,5 %16,5

:

%1

%100

:

:183

100	221		1,36	3	
0	0		98,64	218	
100	221		100	221	

: _____ - (

(2,05)2

160

%65

%65

%86

:

:

:184

	>1,5	7	35
	2	13	65
	>1,5	4	20
	2	16	80
	>1,5	6	29
	2	15	71
	<1,5	1	5
	>1,5	4	19
	2	16	76
	<1,5	1	2
	>1,5	7	17
	2	33	80
	<1,5	1	4
	>1,5	8	31
	2	17	65
	<1,5	1	3
	>1,5	4	13
	2	26	84
	<1,5	1	5
	>1,5	5	25
	2	14	70
	>1,5	3	14
	2	18	86

90

()

%100

%64

%60

:

:

:185

%			%		
39,37	87		0,45	1	
59,73	132		99,55	220	
0,9	2		100	221	
100	221				
			36,20	80	
			63,8	141	
			100	221	

: _____

(3,45)2 160

(7)

:186

:

2,87	6,2	0,57	3,34	1,35	7	

6

7)

()

(

...

3

1,35

1300

1200

3

500

0,5

%71,3

50

%68,10

%51,3

%66,20

2003

51

%70

52

%100

%4

%5

2

49: للمزيد أكثر انظر الفصل الرابع من صفحة 209 إلى صفحة 213.

50 : انظر الفصل الرابع، ص 282.

51: الإيفاد والفاو : حالة الفقر الريفي في منطقة MENA، ص 27. انظر الفصل الثاني ص 72. وانظر 213 وص 283 من الفصل الرابع.

52: ميشيل تودارو، التنمية الاقتصادية، نفس المرجع السابق، ص 399. انظر الفصل الثاني.

:

:187

	>2	20	100
	<2	1	5
	>2	19	95
	>2	21	100
	<2	1	5
	>2	20	95
	>2	41	100
	<2	1	4
	>2	25	96
	>2	31	100
	<2	1	5
	>2	19	95
	>2	21	100

: _____ :

(1,92)2

160

%85

%99

%.5

:

:188

	1,5	4	20
	2	16	80
	1,5	4	20
	2	16	80
	1,5	5	24
	2	16	76
	1,5	4	19
	2	17	81
	1,5	3	7
	2	38	93
	1,5	3	12
	2	23	88
	1,5	6	19
	2	25	81
	1,5	1	5
	2	19	95
	1	1	5
	1,5	1	5
	2	19	90

%86,43

%2

%13,57

()

%11 %4,5

%1

()

:

53

()

%70,6

%100

:

:189

						:					
0,90	2		4,52	10		2,26	5		13,57	31	
99,10	219		95,48	211		97,74	216		86,43	191	
100	221		100	221		100	221		100	221	
0,90	2		29,41	65		1,36	3		11,76	26	
99,10	219		70,59	156		98,64	218		88,24	195	
100	221		100	221		100	221		100	221	

CENEAP

53: ميشال تودارو، التنمية الاقتصادية، نفس المرجع السابق، ص224.

:

: _____ :

:

: _____ :

()
(1,88)1,5 160 (PNDA,PNDAR)

%95 %5

%6

: () %14

:190

	<1,5	1	5
	>1,5	19	95
	>1,5	20	100
	<1,5	1	5
	>1,5	20	95
	<1,5	3	14
	>1,5	18	86
	>1,5	41	100
	<1,5	1	4
	>1,5	25	96
	<1,5	2	6
	>1,5	29	94
	<1,5	2	10
	>1,5	18	90
	<1,5	1	5
	>1,5	20	95

:



%12

%88

:

. %6,8



CENEAP

%95

%5

2003

%8,30

54

%85,38

%55,67

%55,55

%15

55

%9,40

:

:191

%			%			%		
5,43	12		6,79	15		12,22	27	
94,57	209		93,21	206		87,78	194	
100	221		100	221		100	221	

: _____ :

1,76

160

186

%84

%16

1,5

%5

%10

:

%20,5

54 : الفصل الرابع من الأطروحة، ص 237.
 55 : انظر الفصل الرابع من الأطروحة، ص 238.

:

:192

	<1,5	2	10
	>1,5	18	90
	<1,5	1	5
	>1,5	19	95
	<1,5	5	24
	>1,5	16	76
	<1,5	6	29
	>1,5	15	71
	<1,5	6	15
	>1,5	35	85
	<1,5	3	12
	>1,5	23	88
	<1,5	7	23
	>1,5	24	77
	<1,5	4	20
	>1,5	16	80
	<1,5	1	5
	>1,5	20	95

:

%64

%54,7

CENEAP

%99

56

9

56 : الفصل الرابع من الأطروحة، ص 237.

:

57(02)

(01)

(05)

58

:

:193

01		09		05	
04		19		06	
07		23		15	
14		28		19	
17		30		////	///
21		37		24	

%93,6

(%53)

194

%81

:

57 : مديرية التنظيم والشؤون العامة، مكتب الجمعيات والانتخابات، جدول إحصائي للجمعيات المحلية المعتمدة، ولاية سعيدة، 2013.
 58: MADR, Le renouveau rural, (16^{ème} réunion d'évaluation le 06/01/2013). 322، 32، 31، انظر الشكل

:



)

(

...

59

:

:194

)									
(
3		3		1		4		3	
2		7		6		5		11	
11		20		12		6		13	
12		32		22		16		15	
43		37		22		28		28	
1		1		2					
4		2		9					
13		3		10					
23		10		16					
27		22		30					

()

59 : انظر الأشكال في الملحق 02 من الشكل 20 إلى الشكل 48، حيث تظهر مكانة ونسبة تقدم البرنامج في الولاية مقارنة بولايات الوطن.

:

2012

02

(PSD)

.60

2012

(FDRMVTC)					
		2012			
62	458	133	730		
40	34360	1600	84260	3	
1,5	11	11	729		
25	42	0	166		
0	0	0	100		
(PSD)					
47	900	900	1900		
25	800	550	3200		
0	0	0	1500		
57	2317	1205	4067		
(FLDDPS)					
41	50	0	120		
0	0	0	300		
48	18441	12900	38200	3	

2012

:

60 : محافظة الغابات، حصيلة النشاط السنوي لقطاع الغابات لسنة 2012، ولاية سعيدة، ص 10، 12، 13.

:

%81



:195

%			%			%		
0,9	2		54,75	121		36,2	80	
99,1	219		45,25	100		63,8	141	
100	221		100	221		100	221	
%			%			%		
18,4	40		46,61	103		6,33	14	
81,9	181		53,39	118		93,67	207	
100	221		100	221		100	221	

:

:196

39	7	79	15	2	
53	10	65	13	2	
56	9	75	15	2	
13	2	72	13	2	
57	20	83	34	2	
48	11	64	16	2	
42	10	69	20	2	
50	8	72	13	2	
45	9	70	14	2	

:



.

الله الخاتم

_____:

1

()

(Michael Lipton)

"

>> :

"

2<<

: 2006

2005 %86

1992

%20

3

)) :

4((

: <<

>>

"Jean-Pierre CLING"

5

(IBW)

1: عبد سعيد عبد إسماعيل: التنمية الريفية في الاقتصاد الإسلامي، نفس المرجع السابق، ص 117.

2: عثمان محمد غنيم ، مقدمة في التخطيط التنموي الإقليمي، دار صفاء للنشر والتوزيع، 1999 ، عمان، ص296

3: برنامج الأمم المتحدة الإنمائي: تقرير التنمية البشرية لعام 2006- ما هو أبعد من الندرة، نفس المرجع السابق، ص 123.

4: وهو موريس غورنييه: العالم الثالث ثلاث أرباع العالم، نفس المرجع السابق، ص 113.

5: Jean-Pierre CLING, Mireille RAZAFINDRAKOTO, François ROUBAUD; La Banque mondiale et la lutte contre la pauvreté : tout changer pour que tout reste pareil ?Document de travail DIAL / Unité de Recherche CIPRE ; Mai 2002, P 12.

:

:

:(_____)

-1

-2

(%75)

-3

)

-4

.(_____)

-5

-6

)

-7

.(

:(_____)

❖

❖

2013-2000

"

"



%2

1998 587)
778 1998 954

649

2008 763
2008





()

:

.%88



%50



(%2)

%73



.(%75)

(%92)

%40



%82

%84



.%92

%18



%100

%63

%72

%88



:

)

%95





%40

%20

(%2)

(%97)

)

%100)

(%100

(



:

-1

-2

...

-3

-4

-5

-6

-7

-8

-9

6

_____:

()

6: لقد طغى على ندوة التنمية المنعقدة في البحرين في ديسمبر 1982 والأعضاء بأن القيادة السياسية هي العامل الأساسي الحاسم في الخطوات القادمة للتنمية أو إعاقتها، كما أنها المسنولة عن العثرات في محاولة التنمية وأن دورها سيظل هو الدور المتحكم أصلاً في مسار التنمية خلال العقود القادمة.

فائمة المراجع

	:	.27
	.1998	
.1998	..	.28
2001	:	.29
	:	.30
	.2001	
2008 ()	:	.31
	.	
.2003	:	.32
	.	.33
	.2007	
.34. أحمد سامر الدعبوسي: التنمية والسكان، مكتبة المجتمع العربي و دار أجنادين للنشر والتوزيع، الطبعة الأولى، 2007، عمان، الأردن.		
2001	:	.35
2006	:	.36
		.37
	1995	
.2007	- -	.38
1975	:	.39
	.1967	.40
1986		.41
(13)		.42
	2005	.43
	1967	.44
1985		.45
	- -	
	.2011	
1991		.46
-	-	.47
	.1983	
-	:	.48

		()	.49
		1975	.50
1999	1	:	.51
			.52
.2007	-		.53
.1982	(1980-1962)	:	.54
		:	.55
	.1984		.56
		.2009	
	.2006		.57
	.1991		.58
	2	:	.59
		.1999	
		:	.60
	2001	:	.61
	02	:	.62
		.2003	
.1996	-		.63
	(50)	:	.64
		1982	
1982	(53)	:	.65
			.66
		2005 (321)	
	(230)	:	.67
		1998	
1979	(22)		.68
(64)	:	()	.69
		1983	

		(84)							.70
							1984		
			(127)			:			.71
							1988		
		(21)							.72
							1979		
1990				(147)					.73
	(142)				:	:			.74
							1989		
(213)		:				-	:		.75
	/ :						1996		.76
			1998				(238)		
				-					.77
			1982				(57)		
.1991					:			:	.78
									.79
							.2003		
				-			:		.80
	2009			75			()		
							:		.81
	2011	(5)					:		.82
		(10)					:		.83
							1978		
2004	-	-		-					.84
							()		
(5)	(2)								.85
							2011		
									.86
			2009/05/26 - 2009/02/03						
	1996						-		.87
12-9									.88
							1978		

()			.89
		.1976		.90
			2001	.91
		.1988	15-13	.92
-	-			.93
				.94
.2007		:		.95
-	-			.96
			1976	.97
			2008/02/27-25	.98
			1986	.99
1982	-	-	-	.100
1983				.101
	()		.102
1979/1978 -		1975	31-22 ()	.103
	(1)			.104
			2011	.105
			(.106
		1984		.107
		-	:	.108
1998				.109

	2009-1962			.108
			. 2009	
	-	-	:	.109
			. 1988	
	:		.	.110
			. 1996	
			:	
	:	2003	(UNDP)	.1
			. 2003	
		2004	(UNDP)	.2
			2004	
	:	2006	(UNDP)	.3
			. 2006	
	:	2008/2007	(UNDP)	.4
			. 2008	
			(UNDP)	.5
			. 2008	
		2009	(UNDP)	.6
2009	:		(UNDP)	.7
			.	
		2010	(UNDP)	.8
			2010	
2011		-2011	:	.9
		2013	(UNDP)	.10
			:()	.11
	.2002	-	:	2001
			:()	.12
.2011				
		:()		.13
	www.css.escwa.org	.2007	-	
		.2006-2005-2004-2003		.14
	2005		:()	.15
.2012			:	.16

.2001	2000		.17
.22	2002	:	.18
.	2004		.19
.	2006	:	.20
.	2007	:	.21
.	.()		.22
.32	2007		.23
.	2008	2009	.24
			.25
		.2010	
2010		:	.26
.	2011 31		.27
.	2012 32		.28
	:	2011	.29
<<	>>	:()	.30
	.2010		
	http://www.who.int/statistics	2009	.31
-2013/2012	(2012)		.32
	2012	-	
	.()	2006	: .33
.	2005	-	: .34
	2012		:FAO .35
.	2010		:FAO .36
.	2011-2010	-	: .37
.	-	2009	: .38
			: .39
		2007	
	- 1990		.40
2001			.41
		2002	
.1997			.42

2004	:(CNES)	.43
	.26	.44
	.1998	.45
2011	2011 (UNDP)	.46
	2010	.47
http://www.fao-ilo.org/fileadmin/user_upload/fao-ilo/pdf/02/EducationAnskils_WEB		
2012 22	:()	.48
	2012	.49
	-2012	.1
	.1992	.2
<hr/>		
"	:	.3
	"	.4
	.2009	.5
	:	.6
-	- 1997 ()	.7
	:	.8
	.2001	.9
	2011	.10
	(2006-2000)	.11
	:	.12
2007	.2007	.13
.2008	:	.14
.1997	:	.15
.172	(2008-1988)	.16
.2011	:	.17
	.	.18
	.2006	.19

.2003										.31
2012		2010-2003								.32
										.33
		.2011								
										.1
								1981 65		
	2005	15								.2
										.3
								2006 – 2 17		
								.2012		.4
		04								.5
	26									.6
								2010		
	-25									.7
								2009		
		2007								.8
										.9
			10	-	-					
								2007		
		2007								.10
		2007	-1	-10						.11
										.12
								.2013	24	
										.13
								2011		
	.1997									.14
								1985		.15
										.16
								:(FMI)		
									.49	
			.2007	45	3					.17
	.2011									.18

102 -	:	:	.19
		-	- 2011
	.	:	.20
	2008	24	
-	-	:	.21
	.152-134		2010 52
-	-	:	.22
-	-		.2009
	:	:	.23
.2012 / 25	/ 8	-	-
2010/	:
	2012		.25
)	:	.26
	2011	+	27 - (
		:	.27
	2004		
	2012/10	-	:
	2010-2009 /07		..
			.30
		.2008	06
(2008-1970)		:	.31
		.2012	10
	2010 06	:	.32
		..	.33
		2007 07	
	70		.34
		2008	
	:		.35
.2013		:	
	.2011	2	.36
47			.37
		2009	

.05	:						.38
			:	<hr/>			
		www.premier-ministre-gov.dz	.2009-2005				.1
			02-10	2010	21	61	.2
		:					.3
						http://www.mddr.gov.dz/ppdriStatic_ar/index.htm	.4
2006							.4
		.2004					.5
						www.ons.dz	.6
						2006 2001	.7
							.7
						sites.univ-provence.fr	.8
.2012	03	"	-	-			.8
							.9
						-2004 04-03	.10
							.10
						2005	.11
							.11
						www.cfa.uaeu.ac.ae/research/ejfa.htm	.03
		:					.12
						2013 10/09	.12
							.13
			2005			:	.13
						:	.14
						.2008	.14
			-			:	.15
							.15
						NCPD	.16
						http://www.ncpd.org.eg	.16
		"				- 1998 22	.16
		:				:	.16
		:				"	.16
							.16
						.2011 /11/16 15	.16

		.2010	.38
()			.39
www.sesric.org	2013	:	
		..	.40
	.2010	31	/http://www.hdhod.com
WWW.APICULTURE.YOO7.COM	http://www.minagri.dz/actualites.html		.41
	.2009 2008 2007 2006		.42
	.2012		.43
	.2012	:()	.44
	2012	2011	.45
	.2013 2012 2010	:	.46
	.2013		.47
.2013			.48

_____:

	.2013/11/18	.1
	.2013/09/22 7202	.2
	.2014 06 7305	.3
	.2013/09/25 7205	.4
	.2014/01/20 7319	.5
	.2014/01/23 7322	.6
	.2013/02/19	.7
	.2014/01/03 7302	.8
	.2013 28 3968	.9
	.4257 2014/01/15	.10
	.2013/12/04 4215	.11
	.2014/01/0 4246	.12

المراجع باللغة الفرنسية:

Books :

1. S.Badrani, L'expérience algérienne d'autogestion dans l'agriculture, In cahier du CREAD,N°23/24, 3^{ème} et 4^{ème} trimestre,18/20 Février.
2. Boudia Mourad, « La formation sociale Algérienne pré-coloniale ; Essai d'analyse théorique », OPU, 1981 ; Alger.
3. Mesli Mohamed Elyes, « Les origines de la crise agricole en Algérie – du cantonnement de 1846 à la nationalisation de 1962», DAHLAB, 1996 ; Alger.

4. Chaulet Claudine, « La Mitidja autogérée », SNED, 1971 ; Alger, p34.
5. Marc Ecrément: Indépendance politique et libération économique (1962/85) ,ENAP, OPU, Alger,1986.
6. Mohamed El-Hocine Benissad ;Economie du développement de L'Algérie(1962-1978),2édition, Alger, OPU ;1981.
7. Nadir Mohamed Tayeb, «L'agriculture dans la planification en Algérie, de 1967 à 1977», OPU, 1982 ; Alger.
8. Henni Ahmed, «Economie de l'Algérie indépendante», Collection économie, ENAG, 1991; Alger.
9. Jean-Pierre et autres, Les nouvelles stratégies internationales de lutte contre la pauvreté, 2^{ème} édition ; Economica, Paris, 2002
10. JEAN Labbens ; Sociologie de la pauvreté, édition Galliman, paris, (1978).
11. p.gertler and p.gleww : the willingness to pay for education for daughters icontrast to sons- evidence from rural peru, word bank, economic review , vol 6 ,1992.
12. Roudart Laurence; « Situation mondiale de l'alimentation et de la malnutrition» In La Fracture Agricole et alimentaire Mondiale-Nourrir L'humanité Aujourd'hui Et Demain; UNIVERSALIS; Paris.
13. Brunel Sylvie; «Existe-t-il encore des famines naturelles ? »; In Géopolitique de la Faim ; Edition 2000 ; PUF; Paris
14. De Geoffroy Véronique et Gallien Pierre, « Mission d'étude relations humanitaires-militaires ALBANIE », In Bulletin du Groupe Urgence Réhabilitation Développement (URD), Juin 1999, Plaisians (France).
15. M. Adel MOULAI ;Suivi de la stratégie méditerranéenne pour le développement durable ; DEVELOPPEMENT AGRICOLE ET RURAL ; Etude Nationale Algérie, Volume 1, CIHAEM ;IAMM ;Montpellier ;Centre d'Activités Régionales ;Mai 2008. http://www.planbleu.org/publications/atelier_rural_bari/DZ-FR-VOL1.pdf.
16. Bounab Mohamed. L'efficacité de la formation des vulgarisateurs au Maroc, Cahiers options méditerranéennes, PARIS , CIHEAM, 1993.
17. Bedrani Slimane (1993), « Les politiques agricoles et alimentaires en Algérie et les grandes questions du développement » In CAHIERS OPTIONS MEDITERRANEENNES, Vol. 1, n°4 : "Etat de l'agriculture en Méditerranée"

Colloques :

- ❖ Club du Sahel et de l'Afrique de l'Ouest(CSAO) et FAO: Les ruralités en mouvement en Afrique de l'Ouest ; Mars2007.(la Conférence internationale sur la réforme agraire et le développement rural 7-10 Mars 2006 à Porto Alegre au Brésil).
- ❖ Slimane Bedrani ;Amel Bouzi ;bilan des politiques de développement agricole et rural en Algérie ;7^{ème} Colloque Scientifique International sur la sécurité Alimentaire et la mondialisation Quelle Stratégie pour le développement Agricole? Bi bliothèque d'Algérie ELHAMA-Alger 23-24 Avril2008.
- ❖ Lebeche Rabih, La politique alimentaire en Algérie : de L'autosuffisance à la sécurité alimentaire, 7^{ème} Colloque Scientifique International sur la sécurité Alimentaire 2008.
- ❖ Hadibi A et autres; Analyse de la mise en oeuvre du plan national de développement agricole dans la première tranche du périmètre de la Mitidja Ouest, Algérie ; Economies d'eau en systèmes irrigués au Maghreb. Actes du quatrième atelier régional du projet Sirma, Mostaganem, Algérie, 26-28 mai 2008. Cirad, Montpellier, France, colloques-cédérom.2009.
- ❖ Omar Bessaoud; La stratégie de développement rural en Algérie ; Publication ASCL (in Options Méditerranéennes- Politiques de développement rural durable en Méditerranée dans le cadre de la

politique de voisinage de l'Union Européenne- Série A. Séminaires Méditerranéens. N° 7. Décembre 2006. Options Méditerranéennes, Sér. A / n°71, 2006.

- ❖ Kellil Salah Eddine, La Politique de Renouveau Agricole et Rural : pour un développement intégré en Algérie, le Défi du renforcement durable de la sécurité alimentaire nationale- COLLOQUE REGIONAL SUR LA CONTRIBUTION DE L'ELEVAGE PASTORAL A LA SECURITE ET AU DEVELOPPEMENT DES ESPACES SAHARO-SAHELIENS, N'DJAMENA, 27-29 MAI 2013.
- ❖ Jean-Marc Boussard et Mohamed Chabane, La problématique des céréales en Algérie, Défis, enjeux et perspectives, Communication dans le cadre de la 5èmes Journées de recherches en sciences sociales à AgroSup Dijon, les 8 et 9 décembre 2011.

Les Revues :

1. **CENEAP, N°15**(Analyse et prospective), Les effets du programme d'ajustement structurel sur les ménages en Algérie;1999.Alger.
2. **CENEAP N° 22**(Analyse et prospective); La pauvreté en Algérie-évolution et tendances,2001. Collection" les mutations du monde rural", Alger.
3. **CENEAP N° 28**(Analyse et prospective); Problématique du développement rural, 2003, Collection" les mutations du monde rural", Alger.
4. **CENEAP N°29**(Analyse et prospective), Niveau de développement et potentialités des zones rurales ; 2003. Collection" les mutations du monde rural", Alger.
5. **CENEAP N° 30**(Analyse et prospective) ; Participation et capacités participatives des populations des zones rurales, 2004, Collection" les mutations du monde rural", Alger.
6. **CENEAP, N°31**(Analyse et prospective) ; La fonction socio-économique de la femme en zone rurale, 2004, Collection" les mutations du monde rural", Alger.
7. **CENEAP N° 32**(Analyse et prospective), 2004, Les Attentes des populations rurales, Alger.
8. **CENEAP N° 33**(Analyse et prospective) ; Contraintes et besoins prioritaires des Populations rurales, 2004, Collection" les mutations du monde rural", Alger.
9. **CENEAP N°34**(Analyse et prospective), Développement humain et pauvreté en milieu rural, Analyse Quantitative, Collection" les mutations du monde rural", 2004, Alger.
10. **CENEAP N° 35** (Analyse et prospective), Population et développement , 2007, Collection" les mutations du monde rural", Alger.
11. **CENEAP N° 41**(Analyse et prospective), Niveau de vie et mesure de la pauvreté en Algérie(LSMS2005) ; 2009, Collection" les mutations du monde rural", Alger.
12. **Revue Campus; N07**, Khaled Chebbah, Evolution du commerce extérieur de l'Algérie:1980-2005- Constat et analyse.
13. **Revue Compus, N°07**, Leïla Melbouci: Le syndrome de « MADE IN » et le sort des Entreprises Publiques Industrielles (EPI); Septembre 2007 ; Université Mouloud Mammeri de Tizi –Ouzou.
14. **Revue Afrika Focus**, Brahim Hachloufla ;Femme et le Développement au Maghreb ;Une approche Socio-culturelle; Vol.7,Nr.4,199.
15. **Revue NEW MEDIT, N° 01**, 2011 Omar Bessaoud et Zahira Souidi, Valorisation des espaces ruraux en Algérie : une nouvelle stratégie participative? Jel classification: Q 18, R58.
16. **FCND Discussion Paper No 49**, 1998, Washington, International Food Policy Research Institute.
Revue Recherches internationales, Hamid ait Amara ;Crise agricole ;Crise du développement ;, n° 80,décembre 2007.

Revue Averroès Mohamed Chaabane : L'Algérie sous tension ; les prémices d'une crise, l'urgence d'un changement ; (دورية ابن رشد), Rvue spécialisée sur le monde arabe ; N° 4-5 ; Spécial "Printemps arab" 2011.

Thèses Magistrale et doctorat :

1. Tarik-Boumediène Bouchetata ;Analyse des agro-systèmes en zone tellienne et conception d'une base de données Mascara – Algérie / Série « Master of Science » n°80- 2006/ CIHEAM-IAMM.
2. Hilel Hamadache. Rente pétrolière et évolution du secteur agricole en Algérie. « Syndrome hollandais et échangeabilité » ; Thèse de Master of Science de L'Institut agronomique Méditerranéen de Montpellier n° 103 – 2010.
3. Zitari Samia : Etude Analytique et économique du marché de logement en Algérie (1962-1992), Magistère en sciences économique, Institut de sciences économique, Université d'Alger, 1994.
4. Ouardia ANSEUR; Usages et besoins en information des agriculteurs en Algérie; Thèse de doctorat en Sciences de l'information et de la communication ; Université Lumière Lyon 2 ; 2009.
5. Karima Boudedja;Microfinance et ONG;bilan et analyse diagnostic du fonctionnement du dispositif de Microcrédit à L'ONG algérienne Touisa en vue de la création d'une institution de micrifinance,Master of science :CIHEAM-IAMM. Mentpellier. 2008.
6. HAMLAOUI Mohand Salah, Problématique de l'emploi rural en Algérie-Cas des zones de montagnes, master 2, Spécialité Recherche : Innovations et Développement des Territoires Ruraux ;l'Université Montpellier III et le CIHEAM-IAMM ; France, 2010.
7. Ouardia Anseur; Usages et besoins en information des agriculteurs en Algérie ; Thèse de doctorat en Sciences de l'information et de la communication ;2009 ;Université Lumière Lyon 2 ;France.
8. Hamadache. Rente pétrolière et évolution du secteur agricole en Algérie. « Syndrome hollandais et échangeabilité » ; Thèse de Master of Science de L'Institut agronomique Méditerranéen de Montpellier n° 103 – 2010
9. HAMLAOUI Mohand Salah, Problématique de l'emploi rural en Algérie-Cas des zones de montagnes, master 2, Spécialité Recherche : Innovations et Développement des Territoires Ruraux ;l'Université Montpellier III et le CIHEAM-IAMM ; France, 2010.
10. SAIDOUN Rym, Evaluation d'une politique publique, cas du Fonds National de Développement de l'Investissement Agricole, Mémoire de Magister en Sciences Agronomiques, Option: Développement Rural, 2009, Alger.
11. BOUTALEB, T, Activité féminine en Algérie,Thèse de Doctorat en science économiques,2000, Université de Tlemcen.

Les articles et Les sites et les rapports :

1. Paul Dyer ; Disponibilité de main-d'oeuvre, chômage et création d'emplois dans le Maghreb ; Banque mondiale Pour la Table ronde du Maghreb.
2. U N D A F:Plan Cadre des Nations Unies pour la Coopération au Développement (2002–2006);Algérie 2002.
3. OPEC; Bulletin : Statistique annuel – 1971-2000.
4. SAHLI Zoubir, écosystème en crise, risques et sécurité dans une agriculture Méditerranéennes, IN, Option Méditerranéennes, Série A/n°21, 1991, choix technologiques, risques et sécurité dans une

agricultures méditerranéenne-actes réunis et présentés par Badrani Slimane et Compagne Pierre, CIHEAM, 1991.

5. Ait Amara Hamid ; Le droit des peuples à se nourrir eux-même ; Adress URL : <http://www.elwatan.com>
6. www.ons.dz
7. http://www.planbleu.org/publications/atelier_rural_bari/DZ-FR-VOL1.pdf.
8. Ambassade de Suisse en Algérie, Rapport économique ALGERIE 2012 , édition octobre 2013.
9. Rebah Abderrahmane. L'enseignement supérieur en Algérie, Evaluation de la qualité région MEDA. (Projet Tempus 30092-2002).MESR 2004.
10. Grim Nordine. Fuite des cerveaux : l'Algérie perd son élite. (Page consultée 03 mai 2005) Adresse URL : http://www.planetdz.com/actu/2001/janvier/fuite_des_cerveaux.htm .
11. Banque d'Alger : Evaluation économique et monétaire en Algérie, Les Rapports 2004, 2005, 2006, 2007, 2008, 2009, 2011
12. La banque mondiale, La Revue des dépenses publiques, Rapport N° 36270 ,Volume I:Texte Principal, Le 15 août 2007.
13. MADR, Le renouveau rural, (évaluation) 06/01/2013.
14. <http://www.cosmovisions.com/RangChomage.htm> (Encyclopédie gratuit en ligne).
15. KPMG, Guide investir en Algérie-2012, Edition 2012, www.kpmg.dz.
16. S.Badrani , L'agriculture, l'agroalimentaire, la pêche et le développement rural en Algérie, Les monographies du CIHEAM, la revue Options Méditerranéennes (Série B, n°61), MAI 2008 , CIHEAM-IAM Montpellier.
17. Laurence Thieux ; Rapport sur le Mouvement Associatif et la Femme dans le Milieu Rural en Algérie ; CERAI ; Non daté.
18. Hassen SOUABER ; Activité féminine en Algérie ; Réalités et Perspectives ; CTIVES ; ONS.
19. ONS : Données statistiques les comptes économique de 1994-1998, N°293, Et Bulletin trimestrielle des statistiques 1er trimestre 1999, N°13.
20. Ahmed Bouyacoub; L'économie algérienne et le programme d'ajustement structurel; www.revues-plurielles.org.
21. Omar Bessaoud ; La Stratégie de Développement Rural en Algérie; Options Méditerranéennes, Sér. A / n°71, 2006.
22. D.Nedjaoui ; Profil fourrage en Algérie ; FAO.2003 ;P06. www.fao.org
23. M.A.D.R; Recensement Général de L'Agriculture 2001 ; Rapport Général des Résultats Définitifs ; Juin 2003.
24. FAO ; L'agriculture et alimentation ; Chapitre un ; Rapport de la FAO 2004.
25. FAO (2009) Annuaire statistique de la FAO, 2007-2008, FAO, 2009.
26. CIHEAM ; Agri.Med ; Développement et politiques agro-alimentaires dans la région Méditerranéenne ; 1998.
27. CNES, Rapport National sr le Développement Humain - ALGERIE 2007.
28. Agri.Med, Rapport annuel 2005, CIHEAM-IAM Montpellier, France.
29. Abdel-Madjid DJENANE, Les Projets de Proximité de Développement Rural Intégré: objectifs, contenu et méthodes. Sétif, mars 2011, www.solidaire-et-durable.fr/.../Djenane_Projets%20de_Proximite_de%20.PDF
30. World Economic Forum, The Global Competitiveness Report 2010–2011, 2012-2013. cit web weforum.org/global-competitiveness-report-2012-2013

31. Banque Mondiale, Problématique de développement rural des zones sèches dans la région Moyen Orient et Afrique du Nord, Contribution à la mise à jour du rapport «From vision to action for rural development», publié en 1997.
32. CNES, Papport de Développement Humain 2000.
33. Omar Bouazouni ;Etude d'impact des Prix des Produits Alimentaires de Base Sur Les Ménages Pauvres Algériens, Bureau Régional au Caire Pour Moyen-Orient ;Asie centrale ;Europe de L'est ; Programme Alimentaire on dial ;2008.
34. Sid Ahmed Ferroukhi ;N. Benterki ,Le développement rural durable : expériences et perspectives dans les économies en transition : Le cas de l'Algérie ;(p49-61).Options Méditerranéennes, CIHEAM-Mentpellier
35. FAO, Division de l'Alimentation et de la Nutrition, Profil Nutritionnel de l'Algérie ; 2005.
36. FAO. L'eau ;L'agriculture et alimentation , Une contribution au Rapport mondial sur la mise en valeur des ressources en eau ; 2004.
37. Ahmed Bouyacoub ; L'annuaire statistique de la FAO ; 2007-2008 ; FAO 2009.
38. ONS : Données statistiques les comptes économique de 1994-1998, N°293, Et Bulletin trimestrielle des statistiques 1er trimestre 1999 , N°13.
39. Bedrani Slimane (1993), « Les politiques agricoles et alimentaires en Algérie et les grandes questions du développement » In CAHIERS OPTIONS MEDITERRANEENNES, Vol. 1, n°4 : "Etat de l'agriculture en Méditerranée".
40. UNDP: Human Development Report 1990 ; New York ; Oxford ;Oxford University Press :1990
41. UNDP: Human Development Report 1991, New York ; Oxford ;Oxford University Press,1991.
42. UNDP: Human Development Report 1998 ; New York ; Oxford ;Oxford University Press 1998.
43. Fonds monétaire international(FMI): Stratégie de Réduction de la Pauvreté en Niger Note de Situation 2005 ; Rapport No. 07/16 ; Janvier 2007.
44. Blas Javier, « World's hungry close to one billion », In The Financial Times, quotidien US d'information, édition du 12/09/2008.
45. The World Bank, Agriculture and Achieving the Millennium Development Goals, (2004), report no. 32729.GLB. <http://www.worldbank.org/rural.pdf>.
46. Margat Jean et Vallée Domitille, «Démographie en Méditerranée», In OPTIONS Méditerranéennes ; Série A/n ° 31 ; 1997.
47. United Nations, Department of Economic and Social Affairs / Population Division, « World population database online», disponible à l'adresse : <http://un.org/esa/population/unpop.htm>
48. Bessaoud Omar ; «Les stratégies agricoles et agro-alimentaires de l'Algérie et les défis de l'an 2000», In Options Méditerranéennes, Série B/n°14, 1995.
49. le syndrome islamiste et les mutations du capitalisme ;Paris(7) ;Non Lieu ;Edif ;2008.
50. Tahani Abdelhakim : les nouveaux paradigmes de développement rural en méditerranée- les notes d'analyse du CIHAEM – N° 10-MAI 2006.
51. Stefan Tangermann : The Development Dimension ;Coherence of Agricultural and Rural Development Policies ; Edited by Dimitris Diakosavvas - OECD 2006.
52. Claude Sauvageot et Patricia Dias Da Graça ;indicateurs pour la planification de l'éducation pour les population rurales : un guide pratique ;FAO-UNESCO-IPE ;Juillet 2005.
53. Unisco et Fao:L'éducation pour le développement rurale; vers des orientations ouvelles;(étude conjointe) ; 2005.

-
54. KOUAME N'GUESSAN : Cours De Développement Rural ; ANNEE UNIVERSITAIRE 2009-2010 ; Département De Sociologie - UFR SHS – ; Université De COCODY- Côte d'Ivoire.
55. John M.Cohen, integrated rural development the Ethiopian experience and the debate, motala: motala grafiska,1987.
56. Michel Maldague, concept de développement rural intégré , in : kabala matuka, michel maldague environnement et développement durable, 5-8 juillet 1989, République Populaire du Congo] en line [, paris : l'Organisation des Nations Unies ,1990, disponible sur : <<http://unesdoc.unesco.org/images/0014/001463/146385fo.pdf>> (consulté le 10 juin 2011) :Costas Apostolides : The role of an integrated approach to rural development ; CIHAEM-Options Méditerranéennes .
57. GUSZTÁV NEMES : Integrated Rural Development – The concept and its operation ; Institute of Economics Hungarian Academy of Sciences- Budapest - August 2005.
58. Economics Hungarian Academy of Sciences- Budapest - August 2005.
59. Gaurav Datt, Dean Joliffe and Manohar Sharma, A Profile of Poverty in Egypt, 1997.
60. ONS : les statistiques2007 -2013(4^{ème} trimestre du chaque année).
61. FAO, Cadre Programmation par pays – Algérie(2013-2016).
62. Omar Bessaoud ; La stratégie de développement rural en Algérie ;Options Méditerranéennes, Sér. A / n°71, 2006 ;P83 ; CIHEAM - IAM de Montpellier. FRANCE.
63. MADR(DSASI), RAPPORT SUR LA SITUATION DU SECTEUR AGRICOLE 2005.
64. BERTRARD Hervieu et al, Mutations et défis pour l'agriculture au Maghreb, Les notes d'analyse du CIHEAM, N° 16, 2000.
65. MADR : Rapport sur la situation du secteur agricole en 2006.
66. Melanie Requier-Desjardins;Impacts des changements climatiques sur L'agriculture au Maroc et en Tunisie et priorités d'aptation;CIHEAM-IAM;Mentpelier;N°56-Mars 2010.
67. Chabane Mohamed : Remboursements des dettes, versus investissements pour un développement durable, quel choix stratégique ? (L.E.S.SO.R), Université Rennes 2.
68. Mohamed BOUSSETTA : Dynamique régionale et politiques commerciales : le cas des pays de la déclaration d'Agadir ; Kénitra Maroc : www.gate.cnrs.fr.
69. AMIR Youcef ;la dépendance alimentaire et les aléas du climat ; Revue Campus N° 7. MADR(DSASI), Rapport sur la situation du secteur agricole 2005. CIHAEM ;
70. Agri.Med ;Agriculture ;Pêche ;Alimentation et Développement rural durable dans la région Méditerranéenne, 2006.
71. FAO (2009) Annuaire statistique de la FAO, 2007-2008, FAO, 2009.
72. Agri-med, Agriculture, pêche, alimentation et développement rural durable dans la région méditerranéenne, Rapport annuel2006, CIHEAM , Algérie (Pr Slimane.B).
73. FAO, Division de l'Alimentation et de la Nutrition, Profil Nutritionnel de l'Algérie,2005, P25.
74. Gouvernement algérien, Algérie, 2^{ème} rapport National sur les objectifs du millénaire pour le développement, Alger 2010.
75. MADR 2012, Le nouveau agricole et rural en marché « Algérie », Revue et perspectives, Mai2012.
76. MADR, La Politique du Renouveau Rural en Algérie,2012, (Nora MEDJDOUB).
77. MADR ; Pré Bilan Campagne agricole 2013.
78. MADR , Evaluation de la mise en œuvre du Renouveau agricole, Pré Bilan Campagne agricole 2013, 19eme session d'évaluation trimestrielle – Alger, 9 et 10 novembre 2013.

-
79. MADR , Evaluation de la mise en œuvre du Renouveau agricole, Pré Bilan Campagne agricole 2013, 19eme session d'évaluation trimestrielle – Alger, 9 et 10 novembre 2013.
80. MADR, Evaluation de la mise en œuvre du Renouveau agricole,
81. FAO , CADRE PROGRAMMATION PAR PAYS ALGERIE (2013– 2016).
82. M.A.D.R/D.S.A.S.I/S.D.S.A, Statistique agricole- commerce extérieur agricole(Evolution des échanges extérieurs globaux) de les années 2007,2008,2009,2010.
83. Direction générale des Douanes, Statistiques du commerce extérieur de l'Algérie, année 2012.
www.douane.gov.dz
84. ONS , Recensement Général de la Population et de l'Habitat 2008, (Résultats issus de l'exploitation exhaustive), ARMATURE URBAINE, Collections Statistiques N° 163/2011, Série S : Statistiques Sociales.
85. Ecotechnics, Etude sur la production et l'emploi dans le secteur de l'artisanat et des métiers, ministère de la PMEA, Alger, 2010.
86. Conseil National Economique et Social Rapport National sur le Développement Humain, Algérie 2008, P24.
87. ONS, Premiers résultats de l'Enquête Nationale sur les Dépenses de Consommation et le Niveau de Vie des Ménages Algériennes(N°64), 2011.
88. World Economic Forum, Group of The Global Competitiveness Report 2013-2014,
89. MADR, Le renouveau rural, évaluation de la mise en œuvre des contrats de performance, réunion d'évaluation trimestrielle le 01/07/2012.
90. MADR, Le renouveau rural, évaluation de la mise en œuvre des contrats de performance, 16^{ème} réunion d'évaluation des cadres ,06 /01/2013.
91. réunion d'évaluation trimestrielle de la mis en oeuvre des contrat de performance du renouveau rurale, 23-24 octobre 2010.
92. MADR: Évaluation de la mise en œuvre du Renouveau agricole- Campagne agricole 2012- Pré Bilan- Réunion
93. des cadres – Alger, 6-7 octobre 2012, et 2^{ème} Évaluation - Campagne agricole 2013- 17eme Réunion d'évaluation trimestrielle – Alger, 27 et 28 avril.
94. INRAA, Atelier "Evaluation de la Mise en OEuvre Du PRCHAT", le 23 Octobre 2010.
95. La banque mondiale, La Revue des dépenses publiques,2007.
96. IMF Working paper n°04/201, Financial Sector Development in the Middle East and North Africa" Oct. 2009
97. World Economic Forum, Group of The Global Competitiveness Report 2013-2014.
98. DAOUDI Ali:Rapport sur la cartographie des connaissances en matière de sécurité alimentaire, de
99. développement des entreprises rurales et de la gestion des connaissances en Algérie, Alger, janvier 2012.
100. DPAT, Monographie de la Wilaya de SAIDA, année 2012, édition Avril 2013.
101. DPAT, Plan d'aménagement du Territoire de la Wilaya de Saida- Phase 1- Evaluation Territoriale
102. Haut-Commissariat au plan, Caractéristiques démographiques et socio économique de la population , maroc, 2004.
103. OMS : Travailler ensemble pour la santé, Rapport sur la santé dans le monde 2006.Imprimé en France.

-
- 104.** Group of the Global Competitiveness Reports for the years 2008-2011.
105. ONS, 5^{ème} RGPH 2008 , Donnée statistiques N° 527/20, Wilaya de Saida.

الملاحق

ملاحظة: إن تعاونك مع الباحث وإجابتك الصريحة على هذه الاستمارة سيكون عوناً لنا في الوصول إلى نتائج علمية تعود فائدتها على البحث العلمي، ولذا نأمل بالتفضل لملاءمة الاستبيان منكم في الحيز المخصص أمام الإجابة في المكان المناسب، اختر الجواب بوضع علامة (x)، وأملأ الفراغات إن وجدت، كما نعلمكم أن هذه المعلومات سرية ولا تستعمل إلا لأغراض البحث العلمي

هذه الأسئلة موجهة إلى أرباب الأسر

1- البيانات العامة للأسرة والتعليم: السن: الجنس: ذكر أنثى عدد أبناء الذكور عدد أبناء الإناث الحالة العائلية: أعزب متزوج مطلق أرمل
المستوى التعليمي: أمي يقرأ يقرأ ويكتب ابتدائي متوسط ثانوي جامعي تكوين مهني

2- المهنة: قطاع العمل: عام خاص

3- السكن والإسكان:

نوع السكن: تقليدي حديث طبيعة السكن: سكن خاص مستأجر استفادة من الدولة
مرافق السكن الضرورية: مطبخ مرحاض صحي مخزن للمواد الغذائية/الأعلاف حظيرة ماشية هل استفدتم من برنامج السكن الريفي؟ نعم لا إذا كان نعم، هل عملية الاستفادة؟ سهلة صعبة

4- الخدمات السكنية:

هل يصلكم الماء الصالح للشرب؟ نعم لا

إذا كان لديكم ربط بالشبكة، كيف يتم نقل المياه؟

مصادر الإنارة: كهرباء غاز الشمع مصدر الطاقة للطبخ: الكهرباء غاز المدينة غاز البوتان (القاورة) الخشب

5- الأجهزة المنزلية المتوفرة:

ثلاجة: نعم لا طبخة: نعم لا تلفاز: نعم لا مدفئة: نعم لا

خدمات التنقل والمواصلات: هل تملك الأسرة وسيلة نقل، نعم لا هل تتوفر القرية على وسائل النقل لنقل السكان؟ نعم لا في حالة الإجابة بنعم، ما هي طبيعتها؟ عمومي خاص غير رسمي

في حالة الإجابة بلا، كيف يتنقل السكان؟..... هل بالقرية طرق معبدة؟ نعم لا هل يتم استصلاح المعابر و الطرق الفرعية داخل القرية؟ نعم لا

الخدمات التعليمية: هل يوجد بالقرية مدرسة تعليمية؟ نعم لا في حالة نعم، ما هي: ابتدائية متوسطة ثانوية إذا كان لا، هل أطفالك يواصلون الدراسة في منطقة أخرى؟..... هل

يستفيدون من وسائل النقل المدرسي؟ نعم لا هل يستفيدون من نظام التغذية بالمدرسة؟ نعم لا هل يستفيدون من خدمات الصحة المدرسية؟ نعم لا

هل يوجد بالقرية مركز للتكوين المهني؟ نعم لا هل يوجد مركز لمحو الأمية؟ نعم لا هل ينتظم هؤلاء في دورات محو الأمية؟ نعم لا

الوضع الصحي: هل يوجد بالقرية مركز صحي؟ موجود يعمل موجود لا يعمل غير موجود في حالة موجود يعمل ، هل يتوفر على العدد الكافي من أطباء نعم لا ممرضين، نعم لا

العقاد الطبي نعم لا الأدوية، نعم لا سيارة إسعاف نعم لا في حالة عدم توفر الخدمات الصحية بالقرية كيف يتم التكفل بالمرضى؟

هل يوجد بالقرية مركز لحماية المعاقين نعم لا هل يوجد بالقرية مركز لحماية الطفولة والأمومة، نعم لا إذا كان نعم، هل يتم تطعيم الأطفال (دون 6 سنوات) 1- جميعهم 2- بعضهم 3- لا أحد

مكان الولادة: البيت العيادة

الخدمات الإدارية والأنشطة الثقافية والاجتماعية: هل يوجد مركز ثقافي، أو رياضي؟ نعم لا للرجال للنساء مختلط هل يوجد بالقرية مكتبة عمومية؟ نعم لا

في حالة الإجابة بلا ، هل ترى أن وجودهما أمر ضروري؟ نعم لا هل تقام بالقرية ملتقيات أو ندوات أو لقاءات مع السكان لهدف التثقيف؟ نعم لا هل توجد بالقرية جمعيات أو نوادي لترقية المرأة الريفية؟

نعم لا ، هل توجد فروع إدارية؟ نعم لا ، إذا كان نعم، هل هي؟ فرع بلدي مركز بريدي فرع أمن

الخدمات الهاتفية والاتصال: هل توجد خطوط هاتف بالقرية؟ نعم لا ، إذا كان نعم ، هل تستعمل الأسرة هاتف خاص؟ هاتف محمول أو ثابت هاتف عمومي هل تستعمل الإنترنت؟ نعم لا

إذا كان نعم ، أين؟ في البيت في مقاهي الإنترنت

خدمات أخرى: يوجد بالقرية 1- مسجد 2- محلات تجارية 3- أماكن أثرية 4- استراحة مسافرين 5- فندق 6- محطة وقود

المرأة الريفية: هل تمارس نساؤكم نشاط ما؟ نعم لا إذا كان نعم، فما نوع النشاط؟ إداري زراعي رعي أعمال يدوية هل استفادت نساؤكم من دعم أو قرض؟ نعم لا

إذا كان الجواب نعم، ماهو؟، إذا كان الجواب لا، لماذا؟ هل تلقت نساؤكم دورات تكوينية أو تدريبية؟ على الصناعات الريفية البسيطة حول خدمات الإرشاد الفلاحي

القطاع الاقتصادي :

الزراعة: هل تعمل الأسرة بالزراعة؟ نعم لا إذا كان لا لماذا؟ نقص التمويل عدم امتلاك أرض أخرى.....إذا كان نعم ، ما هي الطبيعة القانونية للأراضي المستغلة؟ ملك عرش ملك للدولة

هل تحتوي مستثمرتك على أراضي في إطار الاستفادة؟ نعم لا

ما هي التقنيات الزراعية التي تستعملونها في زراعة الحبوب و محاصيل كبرى أخرى؟ أسمدة العمق محاربة الأعشاب الضارة أسمدة آزوتية ما هي الأنواع التي تزرعونها؟

الأنواع	المساحة (هكتار)	الكمية المنتجة	الغرض من الزراعة		
			استهلاك الأسرة	للبيع	للأسرة والبيع
الحبوب					
الأعلاف					
الخضر					
الأشجار المثمرة					
أخرى - حدد					

إذا كانت للبيع والأسرة معا، هل تبيع المحصول؟ للسوق مباشرة عن طريق وسيط إذا كان البيع للسوق مباشرة، هل لك وسيلة نقل المنتج؟ نعم لا هل تستخدم وسائل أو أمكنة تخزين، حدد

حسب رأيك ما هي العوائق التي تعرقل تطوير الأشجار المثمرة؟ نقص الماء نقص الأراضي نقص التمويل نقص المشاتل نقص في العتاد نقص في التكوين نقص في الإعلام مشاكل التسويق

أخرى.....هل تستعملون العتاد الفلاحي؟ نعم لا في حالة الإجابة بنعم أذكرها.....، هل تستفيد من خدمات الإرشاد الزراعي؟ نعم لا ، إذا كان نعم، هل تتم

الزيارة؟ دوريا حسب الطلب

استهلاك الغذاء ونوعيته: كم مرة تستهلك هذه الأغذية في الأسبوع؟ الحبوب الفواكه اللحوم الحمراء الدواجن السمك الحليب

الخدمات البيطرية: هل تستفيد من الخدمات البيطرية؟ نعم لا ما هو أقرب مركز بيطري تستفيد منه؟ قريب بعيد

قطاع الصناعة: هل يوجد بالقرب مصانع؟ نعم لا هل تستفيد القريبة من مؤسسات صناعية تهتم بالصناعات التقليدية؟ نعم لا

القطاع الخدماتي: هل توجد بالقرية سوق الجملة للخضر والفواكه؟ نعم لا هل استفدت من إعانات مختلفة؟ نعم لا ، إذا كان نعم، في أي إطار؟ قرض الرفيق الصندوق الوطني لاستصلاح الأراضي

صندوق مكافحة التصحر وتنمية المراعي والسهوب صندوق الوطني للسكن صندوق ترقية الأنشطة الحرفية التقليدية إعانات أخرى.....، في أي مجال استخدمت القرض؟ تطوير نظام السقي

شراء العتاد والتجهيزات تنمية الإنتاج النباتي تطوير تربية الحيوانات هياكل قاعدية أخرى.....، كيف ترى عملية الحصول على القرض؟ سهلة شبه سهلة صعبة

إذا كانت صعبة، كم تستغرق المدة؟ أقل من عام أكثر من عام

الانخراط في برامج التنمية الريفية: هل سبق وأن اطلعت على برامج التنمية الريفية السابقة؟ نعم لا إذا كان نعم، ما هي هذه البرامج؟ أذكرها.....، هل قمت بتسوية وثائقك في إطار هذه

البرامج؟ نعم لا هل استفدت من هذه البرامج؟ نعم لا ، في كلتا الحالتين كيف ذلك؟.....، هل سمعت عن برنامج التجديد الريفي؟ نعم لا ، إذا كان نعم،

عن طريق من؟ أصدقاء ذهبت للإدارة للاستفسار عنه عند الذهاب للإدارة للاستفسار، كيف كان رد فعلهم؟ التوجيه والإرشاد اللامبالاة لم تفهمهم اتصلت بكم المصالح المعنية أخرى.....

هل هناك جمعيات تتصل بكم في هذا الشأن؟ نعم لا هل توافق مشاركة المرأة في تدعيمها في هذا البرنامج؟ نعم لا إذا كان الجواب لا، لماذا؟.....، هل استفدت من هذا البرنامج؟ نعم لا

إذا كان لا، فلماذا؟.....، هل هذا البرنامج يحفز على العمل والاستقرار في الريف؟ نعم لا ، إذا كان نعم، لماذا؟.....، إذا كان لا، لماذا.....

.....، هل تود الهجرة إلى المدينة؟ نعم لا

:08

%	%	%	1-0	(100-0)	
53	14,7	12,1	0,722	21,5	
16	83	74,4	0,495	30	
60	23,3	16,7	0,659	20	
67	55	32	0,729	6,5	
27	19	14,2	0,753	7,6	
--	--	--	0,759	9,6	
64	22	14,2	0,631	33,4	
81	85	60	0,512	31,3	
62	14,8	11,4	0,721	14,4	
33	8,3	4,1	0,753	17,9	
42	34,5	27,0	0,750	9,8	
83	40,6	35,5	0,489	40,6	
58,1	34,3	25,3	0,654	20,9	

-MENA : :
 .23 2007-

:09

			(1962-1956)
9	30	1535	()
15	34	1538	()
31	60	2133	()
////////	//////////	//////////	(1959-1958)
	45	1788	()
	51	1803	()
	64	2331	()
//////////	//////////	//////////	(1958-1951)
	47	1794	
	64	2205	
//////////	//////////	//////////	
8,3	44	1864	

	84	3271	(1966-1961) (1957)
//////////	//////////	//////////	
	60	1842	
	65	2132	
	74	2658	
//////////	//////////	//////////	(1965)
15,0	71	2204	
18,0	84	2818	
37,0	98	3130	
//////////	//////////	//////////	(1967-1965)
//////////	//////////	//////////	()
		1782	20
		2157	32-20
		2525	53-32
		2825	102-53
		3215	200-102
		3150	200

.101 05

1975

:10

5510	840	1968	
6400	1000	1970	
9940	2275	70/69	
24200	3700	1970	
41360	4340	1968	
50000	880	1969	
10056	2912	1968	

.102 05

1975

(%)

:11

						(%)	
75	35	63	17	80	21	14	
55	13	77	15	90	36	49	
99	89	100	83	100	63	53	
24	34	56	45	85	65	56	
51	06	83	27	99	35	68	
--	--	38	17	80	17	82	
--	--	95	55	95	60	43	
88	25	90	49	100	90	89	
40	38	60	40	--	--	69	
80	40	85	55	100	80	48	
--	16	100	25	100	50	52	
70	15	92	31	100	80	46	
--	34	92	56	--	--	53	
44	05	58	22	50	15	64	
78	17	53	20	90	40	19	
77	77	75	46	99	72	67	
60	27	81	50	88	44	63	
50	17	50	27	90	35	80	

Source : UNDP ; Human Development Report 1991 ; New York ; Oxford ;Oxford University Press 1991 ;P154-155.

) ()

: 23

(

2009		2005		2000		*1977		
49,36	111385	54976	103132	52549	78318	37606	24508,1	13530
62,16	2314	1438	2284	1303	1911	1255	----	----
101,1	52540	53151	45664	45926	38597	39164	----	----
97,5	32144	31341	28385	27501	28509	27367	----	3064

*:محمد السيد عيد السلام، الأمن الغذائي في الوطن العربي، سلسلة عالم المعرفة(230)، المجلس الوطني للثقافة والفنون والآداب، فبراير1982، الكويت، ص 22. وانظر أيضا محمد علي الفراء، مشكلة إنتاج الغذاء، نفس المرجع السابق، ص 105-154

27,6	10845	2995	7212	2791	6158	22897	2883	1080	
32,1	5139	1650	5294	1495	3454	2927	----	718	
86,1	9378	7623	8670	6988	6876	6361	2177	1669	
98,1	36778	25205	34763	24316	27568	19307	----	----	
105,8	3714	3933	3619	3662	3133	3062	----	2092	
68,5	1521	1494	1464	1410	1148	1118	389	329	

2009

2009

:

-

1992

:26

(\$ 10 ³)	(10 ⁶)	()	(/)	()
74	1767	71	10120	
00	2706	321	9917	..
00	00	245	8924	
119	208	45	731	
76	2403	37	701	
125	179	25	383	
20	118	2	00	
00	241	3	44	
140	13008	525	8089	
344	14453	565	12900	
64	6224	473	5660	
107	00	457	6693	
147	6426	464	7211	

.277-276

1995

:

:30

)	(
160	63	16,8			
121	30	12,7			
232	58	12,4			
116	34	7,1			
180	36	7,8			
45	7	7,4			
39	12	7,3			
82	23	6,6			
53	19	6,6	/		
36	11	6,3			

325

.. :

() 2025-1950

:31

2025 ()	2000	1995	1980	1970	1960	1950	
5065	3208	2584	1807	1352	1012	724	
1090	965	875	834	698	573	449	
4025	2101	1709	972	654	439	275	
804	331	250	133	83	50	32	
601	431	358	241	162	107	68	
2615	1291	1101	596	407	342	218	

.347

:

2025 1995 1975

:32

			1995-1990(%)	
2025	1995	1975		
55	34	25	4,4	
88	78	64	2,5	
55	35	25	3,3	
83	74	67	0,6	

.09 1997 :

:49

(+)			\$		
() 1995	() 1994	\$ 1993	1995	1992	
4112	4923	8739	32,610	27,0	
3405	3154	2376	22,147	22,0	
2073	1856	2058	31,794	20,0	
469	499	0516	6,299	8,369	
1377	1346	1218	9,938	6,876	
17	3	17	17,623	13,0	
155	229	174	21,318	15,5	

: يوسف عبد الله الفضيل بدرانة، التبعية الاقتصادية وآثارها في الدول الإسلامية، مذكرة ماجستير في

الاقتصاد الإسلامي، جامعة اليرموك، 1999، الأردن، ص 63-64. وص 87.

/ / : :52

122		222	
113		200	
100	- -	177	
98		161	
70		130	

Agro-industriel N°21, Janvier 1995 .160 :

1992

:55

328	1000	5	171981	175	364	1089	162556	
3	33	0	13713	23	16	110	13468	+

0	3	0	4464	7	11	1	10363	
95	426	5	25280	75	147	516	35466	
72	186	0	11270	3	33	154	10509	
144	114	0	23510	8	3	226	12701	
0	4	0	3354	0	0	0	1352	
2	65	0	24314	6	28	0	15455	

Mahoud allaya,cihaem,Sone

:

B, N°14,1995 ;P71

:56

% :

			PIB	
1997			1998-1990	
%96,8-	\$ 2854	\$ 45	%3	%12,5
-%26,5	\$ 1431	\$ 832	%6,3	%14,1
-%26,3	\$ 910	\$ 530	%7,5	%16,9

Source: Banque Mondiale, Problématique de développement rural des zones sèches dans la région Moyen Orient et Afrique du Nord P38.

: 1998-1990

:61

217597	3283000	3500597	1990
260615	3345000	3605615	1991
276783	3437000	3713783	1992
308197	3517000	3825197	1993
351387	3588566	3939953	1994
217637	3840514	4058151	1995
516913	3662983	4179896	1996
619494	3685849	4305293	1997
752320	3682132	4434452	1998

: جمال جعيل: نحو نظرة استشرافية لسياسة السكن في الجزائر، مرجع سابق الذكر، ص 138.

2007-2000

:71

2007	2006	2005	2004	2003	2002	2001	2000	
18679	36000	36000	40000	40900	25800	21700	18410	FNDIA

0	0	0	700	700	700	700	700	FGCA
100	800	110	110	110	110	170	70	FPZPP
0	500	500	250	0	0	0	0	FNRA
6000	8500	11000	10000	10000	8000	8700	8200	FNRPA
34779	45800	47610	51060	51710	34610	31270	27380	المجموع
6124	9000	13000	8000	2000	0	4000	2000	FDRMVTTC
5000	5000	5000	3660	4000	500	0	0	FLDDPS
11124	140000	18000	11660	6000	500	4000	2000	

Source : Direction des statistiques Agricoles et des Systèmes d'Information, MADR2007.

:74

المصدر: المنظمة العربية للتنمية الزراعية، دراسة شاملة لتوثيق السياسات الزراعية في الدول العربية، ص 46.

:75

		عدد البلديات				المجموع
		ريفية		حضرية		
		عدد	نسبة	عدد	نسبة	
الشمال	الشمال وسط	330	62%	205	38%	535
	الشمال شرق	122	59%	84	41%	206
	الشمال غرب	170	62%	106	38%	276
	المجموع الفرعي الشمال	622	61%	395	39%	1017
الهضاب العليا	الهضاب العليا وسط	78	73%	29	27%	107
	الهضاب العليا شرق	92	66%	47	34%	139
	الهضاب العليا غرب	76	67%	38	33%	114
	المجموع الفرعي الهضاب العليا	246	68%	114	32%	360
الجنوب	الجنوب شرق	58	60%	39	40%	97
	الجنوب غرب	42	82%	9	18%	51
	الجنوب الكبير	11	69%	5	31%	16
	المجموع الفرعي جنوب	111	68%	53	32%	164
المجموع الوطني		979	64%	562	36%	1541

.56

:

% 2006-2001

:77

2006		2005		2004		2003		2001		
32,20	20,30	35,90	32,90	37,74	33,30	50,86	46,21	59,47	44,34	20>
27,30	19,00	32,10	27,30	34,44	27,08	50,16	37,25	52,95	33,41	24-20
20,40	18,80	23,50	21,60	28,31	24,36	35,69	28,88	40,22	33,41	29-25
12,30	10,50	30,12	13,30	15,95	13,88	18,97	19,27	24,85	19,97	34-30
6,80	6,60	6,40	9,30	8,48	10,01	12,09	11,89	14,45	15,38	39-35
4,00	3,80	3,70	5,60	6,29	6,06	7,85	9,66	11,73	10,31	44-40
3,60	2,80	4,30	3,60	5,80	5,14	7,71	10,49	9,56	11,59	49-45
3,90	4,00	2,80	3,50	4,47	3,78	6,60	8,97	11,01	12,84	54-50
2,30	1,20	1,70	3,00	3,38	3,63	5,90	6,45	5,29	10,57	59-55
12,8	11,5	14,80	16,00	17,94	17,24	23,94	23,41	28,84	25,10	
12,30		15,30		17,70		23,70		27,30		

www.ONS.DZ

:

2011-2008

:97

IMPORTATION DES PRICIPAUX PRODUITS AGRICOLES EN VOLUME (Tonne) 2008- 2011

TYPE	2008		2009		2010		2011	
	volume T	volume T	volume T	volume T	volume T	volume T	volume T	volume T
BLE DUR	1 910 720	1 723 600	1 246 019	1 851 499				
BLE TENDRE	4 117 400	3 660 200	3 986 305	5 550 403				
Légumes secs	182 275	174 941	219 353	247 800				
MAIS	2 026 770	1 728 000	2 783 062	3 153 320				
Produits Laitiers	296 416	325 397	299 883	371 727				
Huiles et Graisses	597 923	682 940	704 252	752 074				
Sucres et Sucrieries	1 135 841	1 243 249	1 260 348	1 588 532				
Café	125 777	123 226	119 442	106 908				
Bananes	163 979	179 578	204 082	245 285				
Bois	1 007 076	1 055 112	1 241 512	1 143 499				
Imp-Prod Aliment	10 084 760	9 217 055	12 792 635	11 559 704				
Tot Import Agricole	15 736 990	13 543 273	14 357 156	17 853 958				
Importation Globale			29 905 603	31 867 284				

2012-2002

:100

2012	2011	2010	2008	2006	
37495	36717	35978	34591	33481	()
808	748	731	663	595	
2,16	2,04	2,03	1,92	1,38	(%)
978	910	888	817	739	()
26,08	24,78	24,68	23,07	22,07	(‰)
170	162	157	153	144	()
4,53	4,41	4,37	4,42	4,3	(‰)
808	748	731	664	595	() (-)
371,2	369	344,8	331,1	295,3	()
9,9	10,05	9,58	9,58	8,82	(%)
3,02	2,87	2,87	2,84	2,81	()
31,5	31,6	31,7	31,8	31,9	()

www.ons.dz

:

2007-2003

:108

2007	2006	2005	2004	2003	
4,091	2,997	0,616	0,069	0,034	()
1,168	0,528	0,069	0,024	0,027	(\$)

:

.141

2009

2012-2003

112

2012	2008	2008-2003	
63	59	62	
56	60	100	
97	120	180	
100	110	240	

.2013 2011 2010

:

:117

مؤشرات المنظمة لأسعار الأغذية						
مؤشر أسعار الأغذية ¹	اللحوم ²	منتجات الألبان ³	الحبوب ⁴	الزيوت والدهون ⁵	السكر ⁶	
91.1	96.5	95.2	85.8	69.5	116.1	2000
94.6	100.1	105.3	86.8	67.2	122.6	2001
89.6	89.9	80.9	93.7	87.4	97.8	2002
97.7	95.9	95.6	99.2	100.6	100.6	2003
112.7	114.2	123.6	107.1	111.9	101.7	2004
117.9	123.7	134.9	101.3	102.7	140.3	2005
127.2	120.9	130.0	118.9	112.7	209.6	2006
161.6	130.8	220.3	163.4	172.0	143.0	2007
201.4	160.7	222.9	232.1	227.1	181.6	2008
160.6	141.3	150.0	170.2	152.8	257.3	2009
188.0	158.3	206.7	179.2	197.4	302.0	2010
230.1	183.3	230.2	240.9	254.5	368.9	2011
213.4	182.0	194.1	236.1	223.9	305.7	2012
209.9	184.4	242.9	219.2	193.0	251.0	2013
214.1	187.2	206.4	249.1	190.7	274.0	ديسمبر 2012
213.3	184.3	210.6	244.0	200.3	267.8	يناير 2013
212.8	186.4	210.6	241.1	201.8	259.2	فبراير
214.7	185.2	227.8	240.5	196.7	262.0	فبراير
216.5	186.6	256.6	230.7	194.0	252.6	أبريل
214.4	180.0	252.5	234.8	194.3	250.1	مايو
211.9	179.7	246.3	232.3	193.5	242.6	يونيو
207.5	179.4	243.7	222.3	186.7	239.0	يوليو
204.6	182.4	248.2	206.8	181.8	241.7	أغسطس
203.9	186.1	251.0	195.0	184.3	246.5	سبتمبر
206.6	187.3	251.5	196.6	188.0	264.8	أكتوبر
206.4	187.3	251.4	194.3	198.5	250.6	نوفمبر
206.7	188.1	264.6	191.5	196.0	234.9	ديسمبر

1 مؤشر أسعار الأغذية: يتألف من متوسط المؤشرات الست لأسعار فئات السلع المذكورة أعلاه، مرجحاً بمتوسط نصيب تصدير كل فئة من هذه الفئات للفترة 2002-2004. والمجموع هو 55 سعراً من أسعار السلع يدرسها خبراء السلع بالمنظمة باعتبارها تمثل الأسعار الدولية للسلع الغذائية المدرجة في المؤشر العام.

2 مؤشر أسعار اللحوم: يُحسب استناداً إلى متوسط أسعار أربعة أنواع من اللحوم، مرجحةً بنصيبها المتوسط من الصادرات التجارية العالمية خلال الفترة 2002-2004. وتشمل التسمينات منتجين اثنين من منتجات الدواجن وثلاثة منتجات من لحوم الأبقار وثلاثة منتجات من لحوم الخنزير ومنتج واحد من لحوم الغنم. وفي حال وجود أكثر من تسمية واحدة لنوع ما من أنواع اللحوم، يتم ترجيحها استناداً إلى النصيب المحدد المفترض لهذا النوع من المبادلات التجارية. وقد تكون أسعار آخر شهرين مجرد تقديرات وعرضة للتعديل لاحقاً.

3 مؤشر أسعار منتجات الألبان: يحسب على أساس أسعار الزبدة، ومسحوق اللبن خالي الدسم، ومسحوق اللبن كامل الدسم، والجبن، والكازين، ويحسب المتوسط مرجحاً بمتوسط نصيب تجارة التصدير العالمية للفترة 2002-2004.

4 مؤشر أسعار الحبوب: يحسب هذا المؤشر استناداً إلى مؤشرات أسعار الحبوب والأرز، مرجحاً بمتوسط نصيبها من السوق للفترة 2002-2004. ويتألف مؤشر أسعار الحبوب من مؤشر أسعار القمح لمجلس الحبوب الدولي، وهذا المؤشر ذاته هو متوسط تسعة أسعار مختلفة للقمح، وسعر تصدير الذرة بحد وسطه بسعره القياسي وتحويل أساس مؤشر مجلس الحبوب الدولي للفترة 2002-2004. ويتألف مؤشر أسعار الأرز من متوسط 16 سعراً لثلاثة أنواع من الأرز هي: أنديا و جابونيكاً وأروماتيك، والأوزان المستخدمة لتجمع بين هذه المكونات الثلاثة هي نصيب التجارة (الثابتة) الافتراضية لأنواع الثلاثة.

5 مؤشر أسعار الزيوت والدهون: يتألف من متوسط أحد عشر نوعاً من الزيوت المختلفة (بما في ذلك الزيوت الحيوانية وزيوت الأسماك)، مرجحاً بمتوسط نصيب تجارة التصدير لكل منتج من الزيت للفترة 2002-2004.

6 مؤشر أسعار السكر: يرتبط المؤشر بأسعار الاتفاق الدولي للسكر.

2012-2006

:122

		()	
181	49	114.322	2006
185	49	135.285	2007
114	50	159.669	2008
182	50	140.848	2009
181	49	158.393	2010
183	37	263.661	2011
192	37	274.500	2012

SOURCE: <http://www.cosmovisions.com/RangChomage.htm>

\$

()

:123

عجز أو فائض			عائدات السياحة الدولية			نفقات السياحة الدولية			السنوات
2011	2009	2007	2011	2009	2007	2011	2009	2007	الدول
269-	193-	172-	302	381	332	571	574	504	الجزائر
***	***	***	***	***	***	0,53	0,63	0,40	النسبة
6841+	6267+	6889+	9101	7980	8307	2260	1731	1418	المغرب
***	***	***	***	***	***	46,66	27,62	26,73	النسبة
1851+	3354+	2843+	2529	3526	3373	678	478	530	تونس
***	***	***	***	***	***	12,17	16,97	14,32	النسبة

المصدر: منظمة التعاون الإسلامي، مركز الأبحاث الإحصائية والاقتصادية والاجتماعية والتدريب للدول الإسلامية (سيسريك)، السياحة الدولية في البلدان الأعضاء في منظمة التعاون الإسلامي: الآفاق والتحديات، 2013، دائرة النشر، مركز أنقرة، ص 47. www.sesric.org

:124

2010	2009	2007-2000	
"4.3	%5,8	%4,3	
%6,3	%6,2	%7,2	
--	%9,3	%4,9	
%5,4	%5,5	%5,7	

:

:

.208-207

2010

.168-167

:

2011

.175

2013

% 2003/99 :125

8,8	5,5	4,6	3,7	1999
9,2	5,6	4,7	3,5	2000
9,4	5,7	4,9	3,8	2001
,9	5,6	5	4,2	2002
9,4	5,4	5,1	4,1	2003
5,4	3,0	1,7	3,6	(1)2007
9,3	6,2	5,5	5,8	(2)2009
5,4	2,0	3,4	3,2	(3)2010
8,32	5,72	5,86	4,34	(4)2010-1995
8,42	6,16	6,03	3,93	(5)2011-1995

Source : OMS : Travailler ensemble pour la santé, Rapport sur la santé dans le monde 2006. Imprimé en France ; P 182-185-188.(1999 au2003)

.208-207 2010 :(1)

.168-167 : 2011 :(2)

.176-175 2013 :(3)

<http://perspective.usherbrooke.ca/bilan/servlet/BilanEssai> .:(5) (4)

.2007-2000 :127

	2	1,25	
%14,2	%3,5	%2>	
%7,6	%12,8	%2,6	
%22,6	%23,6	%6,8	
--	%14,0	%2,5	

.177 2009 :

2013-2009 :128

2013	2011	2010	2009		
			2007	2006	
93	96	84	104	104	
94	94	81	98	100	
100	95	82	96	95	
72	71	83	83	80	

.2013 2011 2010 2009 :

2008-1998

:130

2008	1998		2008	1998		2008	1998	
55,29	36,09		69,67	62,33		36,49	24,05	
61,94	45,41	.	61,13	45,19		49,75	41,27	
58,04	47,03		52,91	39,27		68,97	54,21	
58,93	51,64		67,24	68,48		73,15	66,75	
92,80	92,27		57,49	52,14		61,17	56,21	
56,82	45,55		69,07	67,99		50,71	39,31	
68,76	62,53		84,07	80,87		67,8	57,86	
68,08	57,45		62,33	56,86		78,55	76,45	
58,65	52,07		89,18	87,13		76,94	72,80	
57,82	53,69		51,42	39,66		41,04	28,97	
58,28	42,44		38,11	34,96		68,63	66,97	
48,07	42,55		62,42	51,39		75,01	66,49	
72,44	72,85		56,61	52,16		61,67	58,43	
67,00	63,00		82,42	75,09		68,63	65,82	
96,20	91,99		92,42	87,89		45,15	35,16	
54,12	46,24		63,27	54,99		94,30	90,66	
34,06	41,73							

Source ONS , Recensement Général de la Population et de l'Habitat 2008, ARMATURE URBAINE, Collections Statistiques N° 163/2011, P92.

.2006

:131

31	1	6,2	
32	2	6,0	
40	5	5,3	
51	7	4,6	
70	9	3,3	
79	11	3,2	
84	12	3,1	

2008 70

. :

www.transparency.org

.07

:133

6,3	7,00	1	
8,6	6,90	2	
9,8	6,33	3	
6,5	6,26	4	
18,9	5,56	5	
17,0	5,42	6	
5,9	5,41	7	
---	4,40	8	

:
:

.07 2013

:138

				:
				:
<u>4</u>	<u>358</u>	<u>877</u>	<u>186</u>	<u>116</u>
1222	241		121	113
09	20	13		
:	:	:		

--	--	--	--	--

- :
 2012 2011-2009 ()
 :140

8	%25	2	%86	3	%59	1	%100	
2	%75	6	%43	1	%100	2	%92	
1	%100	3	%86	5	%45	3	%92	
3	%75	1	%100	2	%95	4	%77	
4	%75	5	%71	4	%50	5	%69	
7	%25	4	%86	7	%23	6	%54	
5	%50	7	%43	6	%36	7	%31	
6	%25	8	%29	8	%23	--	----	

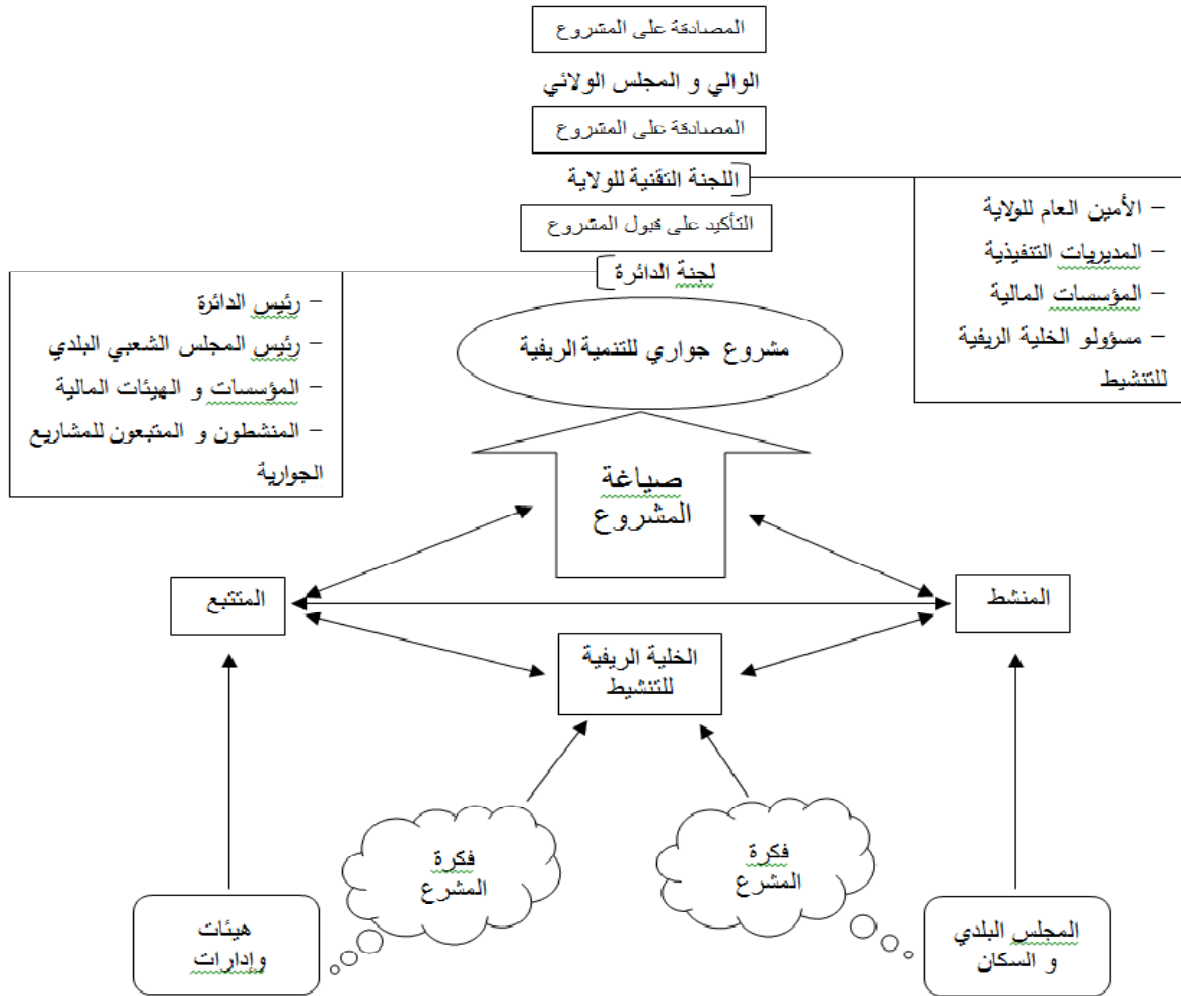
Source : CENEAP; N°33, 2004, P23-27.

:141

2014-2013	2013-2012	2012-2011	2011-2010	2010-2009	
100	110	87	86	83	
83	-	40	32	40	
77	70	73	75	73	
68	64	71	65	50	
13	11	14	17	22	
148	139	142	139	131	

Source : World Economic Forum, Group of The Global Competitiveness Report 2013-2014, P15.

العدد 61، المؤرخ في 21 أكتوبر 2010، قانون رقم 10-02، يتضمن المصادقة على المخطط الوطني لهيئة الإقليم، ص 99 :01



المصدر: اللجنة الوطنية للتنمية الريفية بوزارة الفلاحة و التنمية الريفية، مرجع سبق ذكره، ص 79.

Résumé :

Cette présente thèse traite le sujet considéré du développement rurale qui est l'une des questions les plus importante qui préoccupent les experts et les chefs d'états, mais ces derniers n'ont leur donné pas la même préoccupation vis-à-vis du développement urbain. L'Algérie à son tour ne fait pas l'exception parmi ces pays, elle a épuisé toutes ses efforts pour lute de la pauvreté rurale. Parmi les efforts était le programme du renouveau rurale qui vise à amélioration le niveau du vie de la population rurale, mais ce programme n'atteigne pas ses objectifs visés, et il ne s'établis pas sur le terrain comme était à raison d'une ensemble souhaite des problèmes et obstacles qui ont s'attardés son avancement. Au finale notre étude s'est terminée par une étude exploration réalisée au niveau des endroits ruraux de la wilaya de Saida, cette étude nous montre que la majorité des membre de l'échantillon n'ont pas bénéficié des services de ce programme, tout en recommandant de la nécessité de la participation, et surtout la participation de la femme rurale, en outre de la lutte de la bureaucratie administratives . En fin notre étude à concentré sur le role du pouvoir politique pour soutenir le développement globale et activer le partenariat entre la société rurale et les autorités locales pour l'exécution des différents projets de développement.

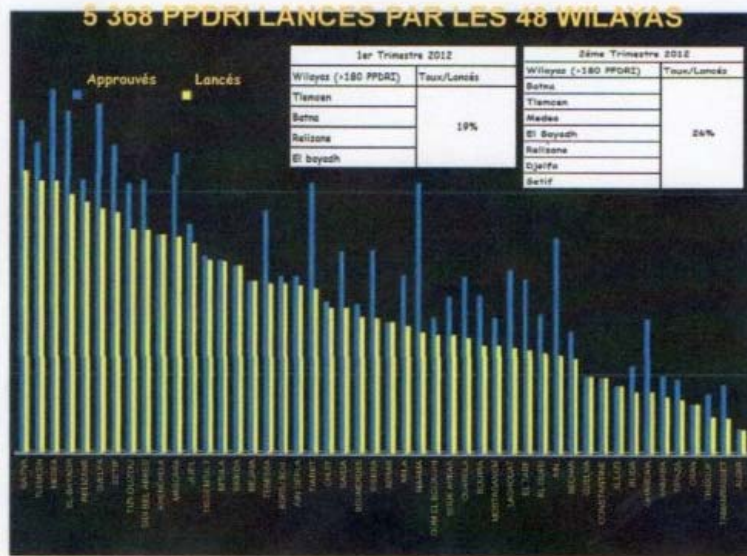
Les mots clés : le rural, la société rurale, le développement rural intégré, la pauvreté rural, le renouveau rural, la participation de la femme rural.

Abstract:

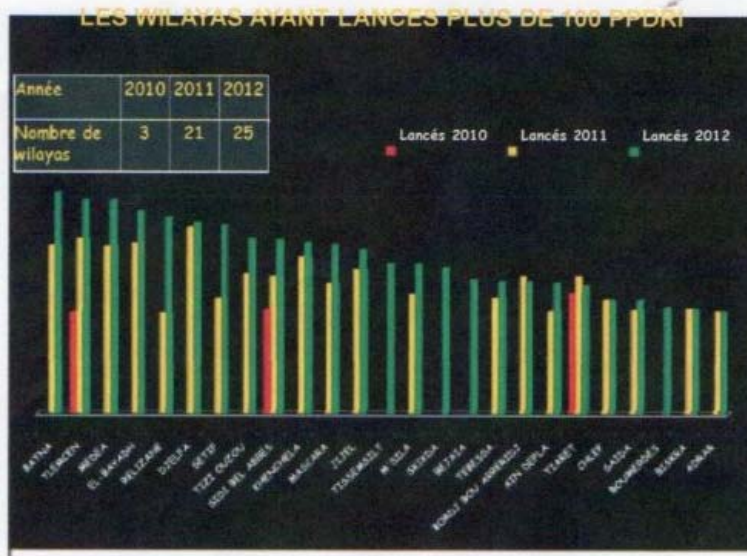
The present thesis deals with the subject matter of rural development is one of the most important issues of concern to experts and heads of state, but they did not give them the same concern vis- à-vis development urban The Algeria in turn is not the exception among these countries, it has exhausted all its efforts to lute rural poverty. Among the efforts was the rural revival program aimed at improving the level of living of the rural population , but the program did not achieve its objectives , and it is not established on the field was due to wishes all the problems and obstacles that are retarded its progress. In our final study was completed by an exploration study in rural areas of the province of Saida , this study shows that the majority of the sample member did not have the services of this program, while recommending the need for participation , especially the participation of rural women , in addition to the struggle of the administrative bureaucracy. In the end our study focused on the role of political power to support the overall development and enable the partnership between the local rural society and the authorities for the implementation of various development projects.

Keywords: rural, rural society, integrated rural development, the rural poverty, rural renewal, the participation of rural women.

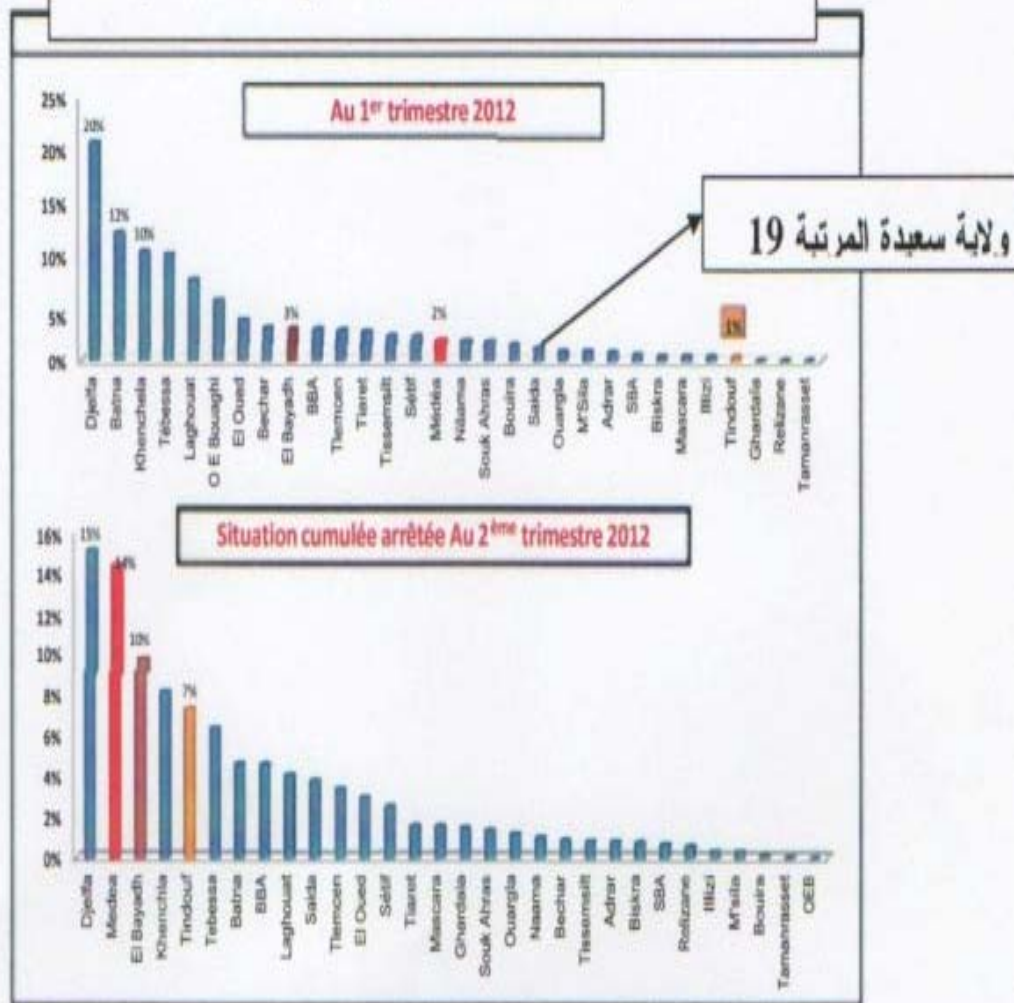
الشكل رقم نسبة تقدم المشاريع الجوارية للتنمية الريفية المتكاملة في كل الولايات




يبين الولايات التي انطلقت فيها عدد البرامج أكثر من 100 برنامج خلال الفترة 2010-2012



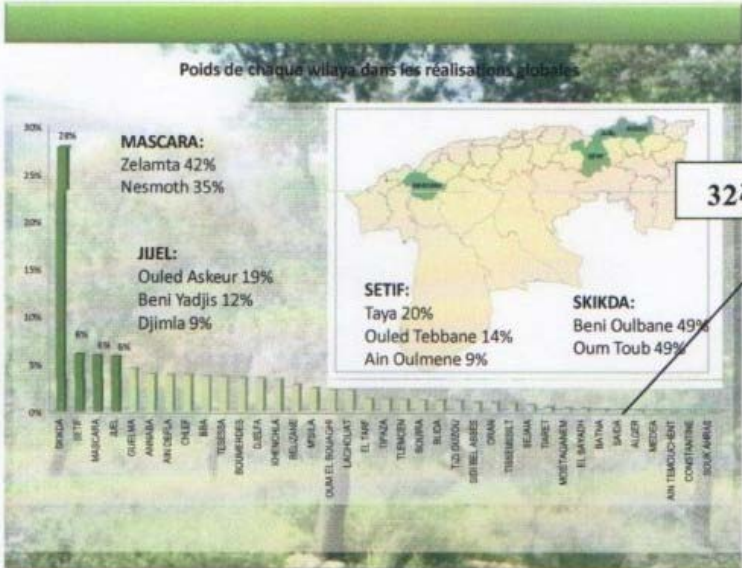
الشكل رقم 45: نسبة تطور وتقدم برنامج التجديد الريفي



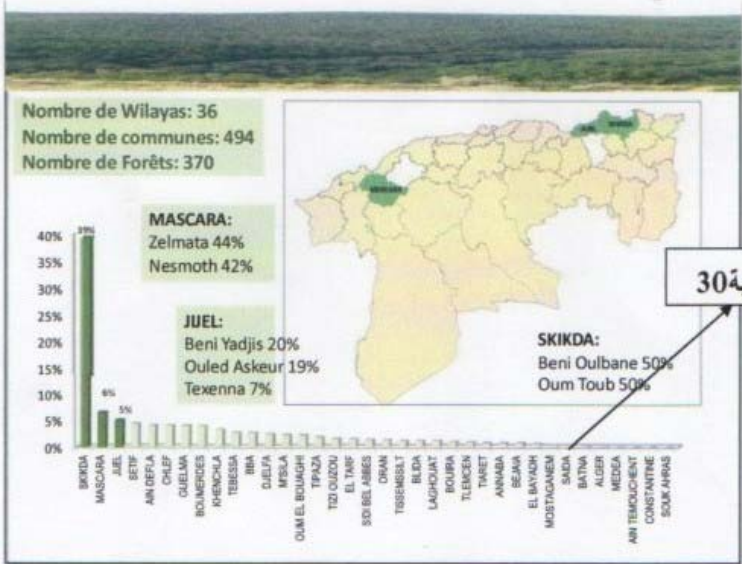
الشكل رقم 44: نسبة تقدم إنجاز برنامج مكافحة التصحر



الشكل 46: رقم نسبة تقدم برنامج حماية وتوسيع الثروة الغابية بين مختلف الولايات



ولاية سعيدة المرتبة 32



ولاية سعيدة المرتبة 30