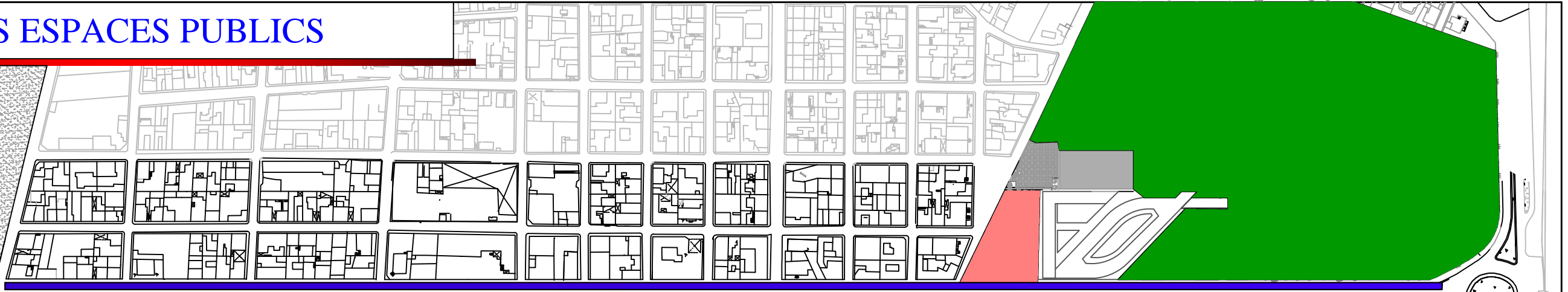













SCHEMA DES ESPACES PUBLICS



-  circulation piétonne : 7218 m²
-  espace d'exposition (palais d'exposition)
-  espace semi privé 1982 m²
-  espace privé : 5106 m²
-  place la gare 4215 m²
-  parc habité 11889 m²
-  terrain de sport 1987 m²
-  place public (place 1 Mai) : 3569 m²
-  jardin public : 68947 m²
-  espace vert : 9883 m²

la cité universitaire

Faculté de Médecin

GENDARMERIE NATIONALE

CENTRE D'INFORMATION DE LA JEUNESSE

ECOLE

ECOLE